

PERFIL ECONOMICO DE COCOS SECOS



**Gerencia de Investigación de Mercados
Dominicana Exporta**



CONTENIDO

| | |
|---|-----------|
| <i>1. MERCADO DEL COCO</i> | <i>1</i> |
| <i>2. IMPORTACIONES</i> | <i>1</i> |
| <i>3. EXPORTACIONES</i> | <i>1</i> |
| <i>4. REPÚBLICA DOMINICANA</i> | <i>8</i> |
| <i>5. PRECIOS DE LOS MERCADOS DESTINOS</i> | <i>9</i> |
| <i>6. DIRECTORIO DE EXPORTADORES DE COCOS SECOS</i> | <i>12</i> |

El siguiente es un breve perfil de mercado del producto coco seco. En el mismo se detalla el comportamiento en el mercado mundial del producto, la información referida parte de la consulta de diferentes bases de datos internacionales y de igual modo de la información estadística respecto a las exportaciones dominicanas contenidas en la base de datos del CEI-RD.

1. Mercado del Coco

Producto: Cocos secos, código 08011100

2. Importaciones

Los principales importadores a nivel mundial del coco seco en el 2010 fueron: Estados Unidos (\$56.79 millones de dólares), Holanda (\$25.62), Singapur (\$21.29), Bélgica (\$20.25), Alemania (\$18.69), Reino Unido (\$16.84), Rusia (\$15.54), Polonia (\$14.46), Turquía (\$12.8), Francia (\$11.14), entre otros.

En el 2009, se exportó \$351.44 millones de dólares a nivel mundial (296.41 mil toneladas). En este año los principales importadores a nivel mundial del coco seco, fueron: Estados Unidos (16.43%), Bélgica (8.02%), Singapur (6.84%), Alemania (5.89%), Holanda (5.23%), Reino Unido (4.62%), Rusia (3.61%), entre otros.

3. Exportaciones

2.1 Tablas 2005-2010- Los 12 Principales Exportadores por año (crecimiento demanda)

| 2005 | 2006 | 2007 | 2008 | 2009 | 2010 |
|------------------------------------|------------------------------------|------------------------------------|-----------------------------------|-----------------------------------|------------------------------------|
| Estados Unidos de América (12.86%) | Estados Unidos de América (-3.67%) | Estados Unidos de América (32.67%) | Estados Unidos de América (7.27%) | Estados Unidos de América (-0.8%) | Estados Unidos de América (-1.05%) |
| Singapur (5.11%) | Singapur (-1.69%) | Bélgica (53.87%) | Bélgica (20.88%) | Bélgica (-11.09%) | Países Bajos (39.24%) |
| Alemania (18.85%) | Bélgica (-5.17%) | Singapur (26.51%) | Alemania (29.76%) | Singapur (-11.65%) | Singapur (-11.48%) |
| Bélgica (17.12%) | Alemania (-16.69%) | Alemania (49.20%) | Singapur (6.41%) | Alemania (-28.75%) | Bélgica (-28.22%) |

| | | | | | |
|---------------------------|---------------------------------|------------------------------------|---------------------------|--------------------------------|------------------------------------|
| Reino Unido (14.8%) | Países Bajos (11%) | Países Bajos (52.81%) | Países Bajos (18.88%) | Países Bajos (-25.08%) | Alemania (-9.80%) |
| Países Bajos (27.94%) | Reino Unido (-5.23%) | Reino Unido (54.72%) | Reino Unido (21.66%) | Reino Unido (-30.94%) | Reino Unido (3.63%) |
| Emiratos Árabes Unidos | Federación de Rusia (53.67%) | Emiratos Árabes Unidos | Emiratos Árabes Unidos | Federación de Rusia (3.42%) | Federación de Rusia (22.46%) |
| Turquía (106.58%) | Polonia (1.29%) | Polonia (82.32%) | Polonia (29.64%) | Polonia (-25.85%) | Polonia (16.71%) |
| Francia (21.20%) | Australia (-5.06%) | Federación de Rusia (41.44%) | Francia (31.69%) | Turquía (-4.98%) | Turquía (8.20%) |
| Australia (18.48%) | Francia (-14.36%) | Francia (54.88%) | Australia (37.37%) | Francia (-11.88%) | Francia (-5.51%) |
| Canadá (18.96%) | Canadá (-7.76%) | Turquía (44.26%) | Egipto | Australia (-17.85%) | Australia (3.42%) |
| Polonia (15.37%) | Turquía (-16.82%) | Australia (34.58%) | Turquía (32.17%) | Canadá (-24.87) | Canadá (13.43%) |

*Incremento en () **Fuente:** Elaborado por CEI-RD en base a información de Trademap

La tabla 2.1, muestra como los países se han posicionado en el mercado del coco seco desde el 2005 hasta el 2010. Además, muestra en los paréntesis cual ha sido su crecimiento en demanda en comparación con el año anterior. Cabe recordar que en el año 2008-2009 hubo una crisis económica mundial y la mayoría de productos fueron afectados. Por ello, las cifras negativas no son propias del coco, en cambio pertenecen a un fenómeno global.

Basados en la tabla 2.1, se presentara información pertinente a exportaciones de ciertos países en los cuales el exportador tiene posibilidad de un mercado estable y alto para el coco seco.

2.1.1 Estados Unidos

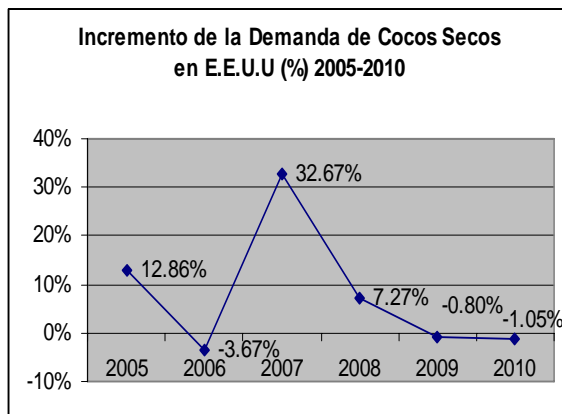
Estados Unidos ha mantenido la posición número uno en importaciones del coco de manera consecutiva por más de una década. En el 2009, obtuvo 16.4% de las importaciones mundiales. Al igual es el socio número uno de la República Dominicana en importaciones de cocos secos.

2.1.1.1 Importaciones Mundiales

Estados Unidos importó en el 2009, 35.85 mil toneladas (\$57.74 millones de dólares) con un precio de dólar por tonelada de \$1,610/tonelada. En el 2010, importó \$56.79 millones de dólares, con una variación negativa de un 1.65%.



Fuente: Trademap



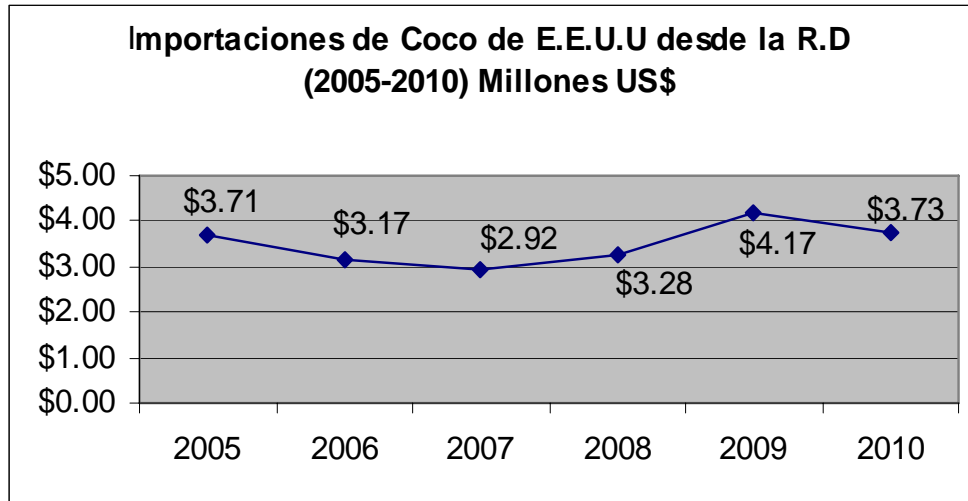
Podemos observar que Estados Unidos ha mantenido un mercado creciente en la demanda de cocos secos. Destacándose el 2007, con un incremento de 32.67% en las importaciones. Además, cabe mencionar que durante la crisis mundial 2008-2009, las importaciones de coco seco hacia Estados Unidos no se vieron afectadas de manera significativa.

2.1.1.2 Principales Suplidores

Los principales suplidores en el 2010 del coco seco para Estados Unidos fueron: Filipinas, Sri Lanka, **República Dominicana**, India, Indonesia, entre otros. Estos cinco suplidores proveen más del 99% del coco seco a Estados Unidos.

2.1.1.3 Importaciones desde República Dominicana

El intercambio comercial del coco seco entre Estados Unidos y la República Dominicana ha venido creciendo en los últimos años. En 2005, Estados Unidos importó \$3.71 millones de dólares y en el 2010 importó \$4.17 millones de dólares, para un crecimiento de un 12%.



Fuente: Trademap

2.1.1.4 Potencial

Estados Unidos importó en el 2009, un de total 7,509 toneladas (\$4.17 millones de dólares) desde la República Dominicana. Para el 2009, la República Dominicana proporcionó 20.94% de la demanda de coco seco en Estados Unidos. El precio unitario fue de \$555/tonelada

2.1.1.5 Requerimientos para el producto

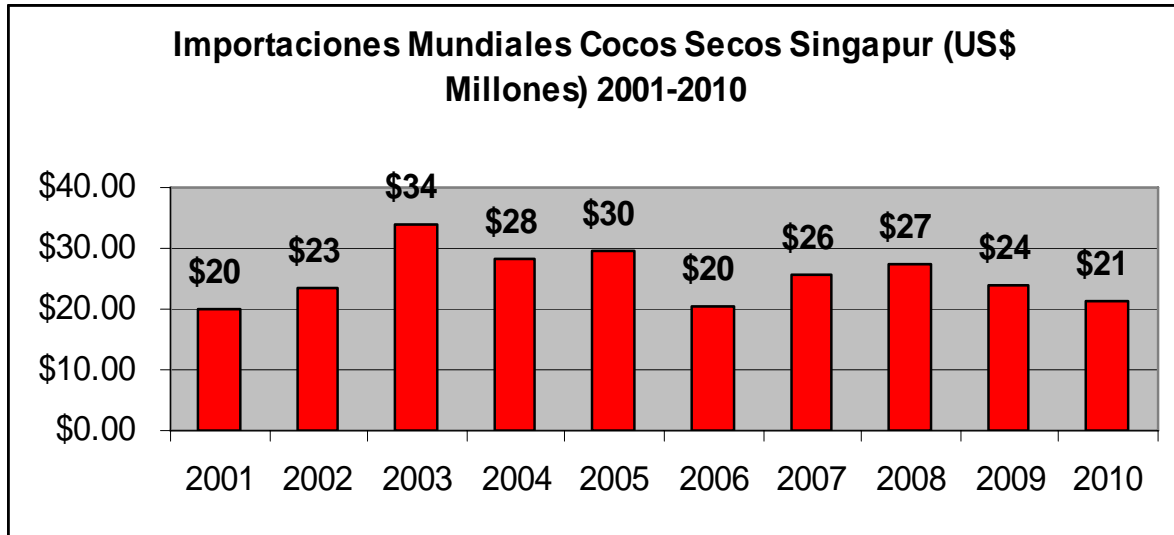
Visitar www.fda.gov (mas específicamente http://www.registrarcorp.com/?s_kwcid=TC-9614-16571128523-S-3943121523), al igual que revisar los tratados de comercio y arancelarios existentes.

2.1.2 Singapur

Es una isla ubicada en el sudeste de Asia. Este país se ha mantenido en uno de los primeros cuatros lugares como importador de cocos secos al menos en los últimos seis años.

2.1.2.1 Importaciones Mundiales

En el 2009, Singapur importó 27.11 mil toneladas (\$24.05 millones de dólares), a un precio de \$887/tonelada. En el 2010, importó \$21.29 millones de dólares



Fuente: Trademap

2.1.2.2 Principales Suplidores

Los principales suplidores de coco seco para Singapur en el 2010 fueron: Indonesia con \$20.65 millones de dólares (97%), Filipinas con \$282 mil dólares (1.32%), Vietnam con \$243 mil dólares (1.14%).

2.1.2.3 Importaciones desde República Dominicana

Singapur no tiene comercio en Cocos Secos con la República Dominicana.

2.1.2.4 Potencial

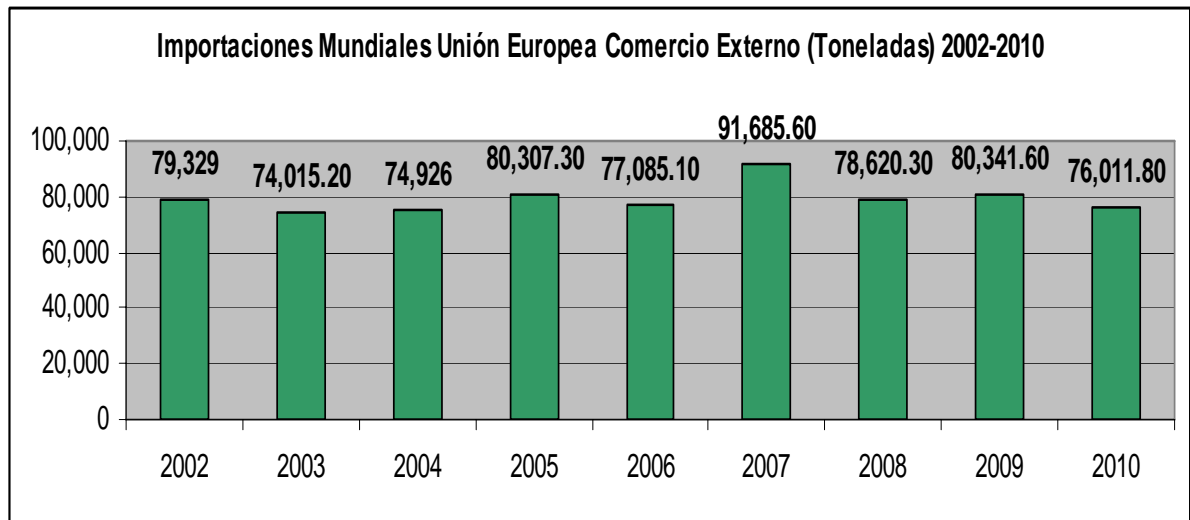
Singapur es un mercado con alta demanda y pocos suplidores, lo que podría dar ventajas a un nuevo suplidor. Pero cabe destacar que los costes de entrada a esa red de distribución y los costes de transporte pueden ser superiores a los beneficios adquiridos por el intercambio comercial.

2.1.3 Alemania, Bélgica, Holanda, y Reino Unido (Unión Europea).

Otros países que han mantenido una alta demanda por el coco seco a través de los años han sido los países europeos, en su mayoría pertenecientes a la Unión Europea. Alemania, Bélgica, Holanda y el Reino Unido han mantenido elevadas posiciones. Otros países como España, Francia e Italia se han mantenido entre los lugares 8-20.

2.1.3.1 Importaciones Mundiales

En el 2010, la Unión Europea importó 76,011 toneladas de cocos secos (US\$94.04 millones de dólares) desde países no miembros de la Unión Europea. Como entidad, la Unión Europea se convierte en el mayor importador de cocos secos a nivel mundial. El precio promedio por tonelada para el 2010 fue US\$1,436 por tonelada. La Unión Europea ha mantenido una demanda estable y constante por el coco seco.



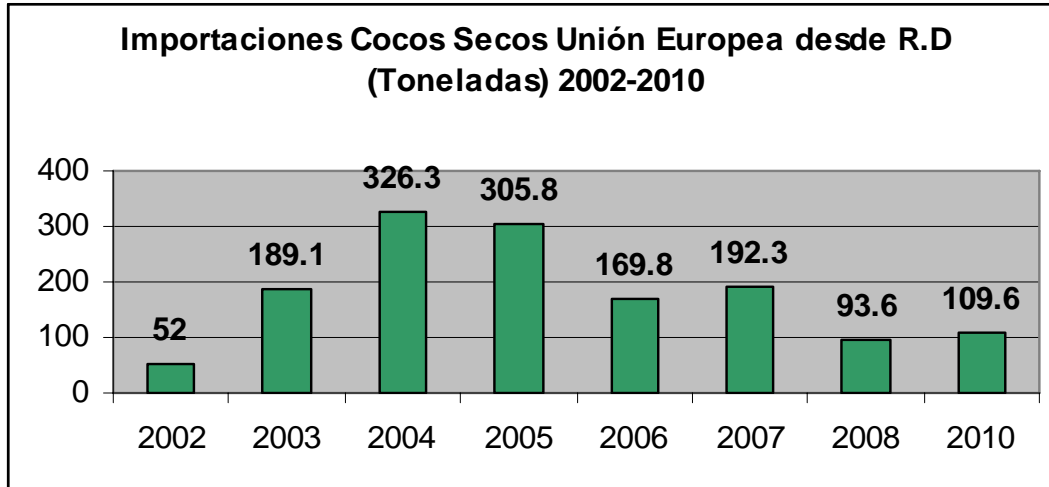
Fuente: Euroexports

2.1.3.2 Principales Suplidores

Sus principales suplidores para el 2010 fueron: Filipinas con 38,622 toneladas (50.8%), Indonesia con 22,779 toneladas (30%), Sri Lanka con 7,591 toneladas (10%), y Vietnam con 4,338 toneladas (5.7%).

2.1.3.3 Importaciones desde República Dominicana

La Unión Europea es uno de los principales socios comerciales de la República Dominicana. En el 2010, importó desde nuestro país 109 toneladas de coco secos.



*2009 Omitido, no hay datos. Fuente: Euroexports

2.1.3.4 Potencial

Para el año 2010, la República Dominicana solo proporcionó un 0.14% del comercio total de la Unión Europea. Siendo uno de nuestros principales socios, al igual que Estados Unidos, incrementar el comercio y exportaciones del producto no resulta difícil y además se pueden aprovechar las ventajas que ofrece el Acuerdo de Asociación Económica (EPA) firmado y en vigencia con la Unión Europea. Además las rutas de comercio ya están establecidas, y hay acceso a 27 países miembros que usan en su mayoría las mismas regulaciones y estándares.

2.1.3.5 Requerimientos Producto

Revisar los tratados existentes, visitando <http://ec.europa.eu/trade/>. Para ayuda con especificaciones del producto a la hora de exportar y otras informaciones visitar <http://exporthelp.europa.eu>

2.1.4 Otros

Existen otros países que aunque han bajado de ranking o no figuran entre los principales importadores del mango siguen incrementando su demanda de manera constante. Esto señala un mercado creciente que puede estar buscando suplidores para dicho producto, en este caso coco seco. Los más destacados de estos países son: **Canadá** que ha mantenido buena posición y cuya demanda esta incrementando, **Rusia** que ha ido ascendiendo rápidamente en el ranking de mayor importadores y ha mantenido un crecimiento positivo por más de una década, e incluso no se vio muy afectado durante la crisis mundial 2008-2009; **Polonia**, al igual que Rusia ha mantenido buen crecimiento y escalado posiciones.

4. República Dominicana

La República Dominicana ocupa la posición número nueve como mayor exportador de cocos secos en el 2009, exportando un total de 15,115 toneladas (\$7.56 millones de dólares) a un precio unitario promedio de \$501/tonelada.

3.1 Principales Importadores del Coco Seco Dominicano

Los principales importadores del coco seco dominicano para el 2009 figuran en la siguiente tabla.

3.1.1 Importadores de Cocos Secos Dominicano (2009)

Destinos de las exportaciones de Cocos secos realizadas por República Dominicana

A continuación, detallamos los principales destinos de las exportaciones de Coco secos realizadas por República Dominicana, de acuerdo a la fuente consultada Trade Map:

| Lista de los mercados importadores para un producto exportado por República Dominicana (Miles de US\$) | | | |
|---|--------------------------------|--------------------------------|--------------------------------|
| Producto : 080111 cocos secos | | | |
| Importadores | Valor exportado en 2007 | Valor exportado en 2008 | Valor exportado en 2009 |
| Mundo | 6.639 | 8.313 | 7.566 |
| Estados Unidos de América | 2.917 | 3.285 | 4.167 |
| Haití | 2.187 | 2.723 | 2.666 |
| Canadá | 209 | 305 | 457 |
| Países Bajos (Holanda) | 350 | 765 | 95 |
| Italia | 352 | 462 | 59 |
| España | 399 | 478 | 40 |
| Suiza | 32 | 39 | 20 |
| Francia | 9 | 33 | 16 |
| Irlanda | 10 | 16 | 16 |
| Zona Nep | 4 | 9 | 10 |
| Barbados | 0 | 0 | 7 |
| Islas Turks y Caicos | 7 | 2 | 6 |
| Alemania | 27 | 106 | 5 |
| Islas Vírgenes Británicas | 1 | 0 | 1 |

Fuente: Trade Map

Durante el periodo 2007-2009, los principales destinos de las exportaciones dominicanas de coco secos fueron: Estados Unidos de América US\$ 4.167 millones; Haití US\$2.666 millones; Canadá US\$467 millones, entre otros.

Nota: De acuerdo a la fuente consultada Trade Map, las exportaciones de República Dominicana representan el 2,05% de las exportaciones mundiales para este producto y su posición relativa en las exportaciones mundiales es 9.

5. Precios de los mercados destinos

A continuación, detallamos los precios de Cocos secos en los principales destinos de las exportaciones de República Dominicana, de acuerdo a la fuente consultada Trade Map:

| Importadores | Valor exportado en 2009 (miles de USD) | Participación de las exportaciones para República Dominicana (%) | Cantidad exportada en 2009 | Unidad de medida | Valor unitario (USD/unidad) |
|---------------------------|---|---|-----------------------------------|-------------------------|------------------------------------|
| Mundo | 7.566 | 100 | 15.115 | Toneladas | 501 |
| Estados Unidos de América | 4.167 | 55,1 | 7.509 | Toneladas | 555 |
| Haití | 2.666 | 35,2 | 6.07 | Toneladas | 439 |
| Canadá | 457 | 6 | 990 | Toneladas | 462 |
| Países Bajos (Holanda) | 95 | 1,3 | 247 | Toneladas | 385 |
| Italia | 59 | 0,8 | 109 | Toneladas | 541 |
| España | 40 | 0,5 | 69 | Toneladas | 580 |
| Suiza | 20 | 0,3 | 23 | Toneladas | 870 |
| Francia | 16 | 0,2 | 20 | Toneladas | 800 |
| Irlanda | 16 | 0,2 | 22 | Toneladas | 727 |
| Zona Nep | 10 | 0,1 | 23 | Toneladas | 435 |
| Barbados | 7 | 0,1 | 0 | Toneladas | |
| Islas Turks y Caicos | 6 | 0,1 | 3 | Toneladas | 2 |
| Alemania | 5 | 0,1 | 25 | Toneladas | 200 |
| Islas Vírgenes Británicas | 1 | 0 | 1 | Toneladas | 1 |

Fuente: Trade Map

Podemos observar que a nivel mundial el precio del Coco seco dominicano promedia un valor de US\$501.00 por tonelada. De manera individual se observa que en Estados Unidos la tonelada de este producto se cotiza en US\$555.00; Haití US\$439.00 y Canadá

US\$462.00. Cabe destacar que en el 2009, Suiza fue el país que mejor precio ofreció por tonelada, pagando US\$870.00

Tipos de cocos con mayor demanda exportados por Republica Dominicana

Dentro de las variedades exportadas en el periodo enero-diciembre 2010, el que experimentó mayor demanda fue el coco seco, del cual se exportó US\$8,421,388.94, seguido del coco de agua con exportaciones por valor de US\$67,546.94; coco seco orgánico US\$63,453.20 y coco seco biodinámico US\$32,024.30.

A continuación, detallamos las exportaciones de coco según tipo en el periodo enero-diciembre 2010:

| Exportaciones de Coco según tipo | | |
|---|----------------------|-----------------------|
| Enero-diciembre 2010 | | |
| Descripción del producto | Kilogramos | Valor FoB US\$ |
| Total | 19,564,346.66 | 8,584,413.38 |
| Coco secos | 19,095,760.37 | 8,421,388.94 |
| Coco de agua | 177,167.29 | 67,546.94 |
| Coco seco orgánico | 202,702.00 | 63,453.20 |
| Coco seco biodinámico | 88,717.00 | 32,024.30 |

Fuente: Estadísticas CEI-RD y DGA

- **Productos derivados de Coco**

Dentro de los productos derivados de coco, exportados en el periodo enero-diciembre 2010, el que presenta mayor volumen de exportación es la Crema de coco con valor de US\$19,829,594.56. En segundo lugar se encuentra la leche de coco con US\$6,170,370.73 seguido de la cáscara de coco molida US\$696,130.14., entre otros.

| Exportaciones de Productos derivados de Coco | | |
|---|----------------------|-----------------------|
| Enero-diciembre 2010 | | |
| Descripción del producto | Kilogramos | Valor FoB US\$ |
| Total | 20,058,183.53 | 22,436,641.90 |
| Crema de coco | 9,824,873.77 | 13,829,594.56 |
| Leche de coco | 5,607,635.46 | 6,170,370.73 |
| Cáscara de coco molida | 2,622,314.00 | 696,130.14 |
| Coco rallado con azúcar | 366,510.11 | 403,484.88 |
| Crema o emulsión de coco | 240,404.93 | 345,288.90 |

| | | |
|-------------------------------|------------|------------|
| Dulce de coco con leche | 34,570.96 | 245,043.94 |
| Jícara de coco | 949,960.00 | 243,494.82 |
| Leche de coco congelada | 158,519.00 | 197,884.46 |
| Dulce de coco | 55,876.71 | 94,480.89 |
| Aceite crudo de coco orgánico | 47,700.00 | 59,540.40 |
| Coco rallado deshidratado | 56,955.35 | 47,661.63 |
| Aceite de coco refinado | 26,431.82 | 33,316.99 |
| Coco rallado sin azúcar | 22,121.00 | 20,046.40 |
| Aceite crudo de coco | 12,418.00 | 18,461.92 |
| Artesanías de Jícara de coco | 42.30 | 7,327.80 |
| Crema de habichuela con coco | 13,774.00 | 7,324.80 |
| Agua de coco | 9,073.94 | 5,470.39 |
| Masa de coco congelada | 1,981.00 | 3,057.60 |
| Dulce de coco con piña | 1,888.94 | 3,003.96 |
| Coco en almibara | 2,635.00 | 2,640.00 |
| Jabón de coco | 1,416.00 | 1,867.50 |
| Mermelada de coco | 666.00 | 637.00 |
| Mermelada de coco con piña | 415.00 | 360.00 |
| Artesanías de nuez de coco | 0.25 | 152.00 |

Fuente: Estadísticas CEI-RD y DGA

6. Directorio de Exportadores de cocos secos

CENTRO DE EXPORTACION E INVERSION DE LA REPUBLICA DOMINICANA

CEI-RD

DIRECTORIO DE EXPORTADORES NACIONAL Y DE ZONAS FRANCAS DE COCOS

ENERO-DICIEMBRE 2007

| | |
|--|--|
| NOMBRE: JOSE PAIEWONSKY E HIJOS, C. POR. A. | NOMBRE: E & A AGROPECUARIA, S.A. |
| DIRECCION: AVE. ESTRELLA SADHALA # 84 | DIRECCION: SALCEDO ESQ. SAN FRANCISCO # 82 |
| SECTOR: REPARTO MAJATAN | SECTOR: LA PENDA |
| CIUDAD: SANTIAGO | CIUDAD: SAN FRANCISCO DE MACORIS |
| TELEFONO: 809-575-8108 | TELEFONO: 809-588-0916 |
| FAXES: 809-575-8553 | FAXES: |
| CONTACTO: ROSANNA SANTOS | CONTACTO: ROSALIA ORTEGA |
| EMAIL: PAULO.j@CODETEL.NET.DO | EMAIL: ARO_LIA@HOTMAIL.COM |
| Codigo: 080119000000 | Codigo: 080119000000 |
| Descripción: COCOS SECOS ORGANICOS | Descripción: COCOS SECOS ORGANICOS |
| NOMBRE: V & D AGROPECUARIA, C.POR A. (Z.F. ESP.) | NOMBRE: EXPORTADORA NUEVO HORIZONTE |
| DIRECCION: AUTOPISTA DUARTE, KM. 14 TRAMO LA VEGA | DIRECCION: CARRET. JAMO- LA VEGA # 16 |
| SECTOR: BURENDE | SECTOR: LA VEGA |
| CIUDAD: LA VEGA | CIUDAD: 809-824-0787 |
| TELEFONO: 809-365-0335 | TELEFONO: 809-824-0951 |
| FAXES: 809-365-0339 | FAXES: VICTOR ACOSTA |
| CONTACTO: RAMON VINICIO VALDEZ | CONTACTO: JOSE ENRIQUEZ PEREZ |
| EMAIL: VDAGRO@HOTMAIL.COM | EMAIL: |
| Codigo: 080119000000 | Codigo: 080119000000 |
| Descripción: COCOS SECOS ORGANICOS | Descripción: COCOS SECOS ORGANICOS |
| NOMBRE: OC. COQUERA ECOLOGICA C.POR.A. | NOMBRES: J.R. COMPRES & ASOCIADOS S.A. |
| DIRECCION: CALLE PRIMERA # 30 | DIRECCION: CALLE PEDRO A. BOBEA # 2 OFIC. 304 |
| SECTOR: SAN JOSE DE VILLA | SECTOR: BELLA VISTA |
| CIUDAD: NAGUA | CIUDAD: SANTO DOMINGO, DISTRITO NACIONAL |
| TELEFONO: 809-584-2907 | TELEFONOS: 809-532-0800 |
| FAXES: 809-584-3341 | FASES: 809-533-7406 |
| CONTACTO: OSIRIS CALVO | CONTACTOS: JOSE COMPRES |
| EMAIL: COQUERAOSIRIS@CODETEL.NET.DO | EMAIL: JR.COMPRES@CODETEL.NET.DO |
| Codigo: 080119000000 | Codigo: 080119000000 |
| Descripción: COCOS SECOS ORGANICOS | Descripción: COCOS SECOS ORGANICOS |

| | | | |
|-------------------|--|-------------------|--|
| NOMBRE: | HORIZONTES HORGANICOS, C.POR.A | NOMBRE: | FELIX EMILIO PEÑA SOLOMON |
| DIRECCION: | CARRETERA SANCHEZ KM. 8 1/2 | DIRECCION: | CALLE A # 29 RESID. ALEXANDRA |
| SECTOR: | LOS TAINO | SECTOR: | VILLAS AGRICOLAS |
| CIUDAD: | AZUA | CIUDAD: | SANTO DOMINGO. DISTRITO NACIONAL |
| TELEFONO: | 809-521-1022 | TELEFONO: | 809-566-8478 |
| FAXES: | 809-521-0754 | FAXES: | 809-532-7326 |
| CONTACTO: | CHRITOPH MEIER | CONTACTO: | C ARMEN MENDEZ/FELIZ PEÑA SALOMON |
| EMAIL: | INFO@HORIZONTESHORGANICOS.COM | EMAIL: | CARMENMENDEZ@HOTMAIL.COM |
| Código: | Descripción | Código: | Descripción |
| O8011900000 | COCOS SECOS ORGANICOS | O8011100000 | COCOS SECOS |
| NOMBRE: | EXPORTADORA DOMINGO ALVAREZ | NOMBRE: | INVERSIONES Y PROYECTOS AGRICOLAS, CXA |
| DIRECCION: | CALLE 6 # 1 KM. 9 1/2 LAS AMERICAS | DIRECCION: | CARRET. DUARTE KM. 14 LICEY |
| SECTOR: | URB. TROPICAL DEL ESTE | SECTOR: | EL MAMEY DE JUAN LOPEZ |
| CIUDAD: | SANTO DOMINGO ESTE | CIUDAD: | SANTIAGO |
| TELEFONO: | 809-598-0119 | TELEFONO: | 809-449-3180 |
| FAXES: | 809-599-7016 | FAXES: | 809-577-6265 |
| CONTACTO: | DORIS RODRIGUEZ | CONTACTO: | LEONARDO TEJADA |
| EMAIL: | DOLORESRODRIGUEZ5@YAHOO.ES | EMAIL: | IMPROACA@HOTMAIL.COM |
| Código | Descripción | Código: | Descripción |
| O8011100000 | COCOS SECOS | O8011100000 | |
| NOMBRE: | GINEYCA AGROINDUSTRIAL, S. A. | NOMBRE: | E & A AGROPECUARIA, S.A. |
| DIRECCION: | KM. 2 1/2 | DIRECCION: | SALCEDO ESQ. SAN FRANCISCO # 82 |
| SECTOR: | ESTANCIA NUEVA | SECTOR: | LA PENDA |
| CIUDAD: | MOCA | CIUDAD: | SAN FRANCISCO DE MACORIS |
| TELEFONO: | 809-578-3783 | TELEFONO: | 809-588-0916 |
| FAXES: | 809-544-3738 | FAXES: | |
| CONTACTO: | CARLOS IGLESIAS | CONTACTO: | ROSALIA ORTEGA |
| EMAIL: | GINEYCAOL@HOTMAIL.COM | EMAIL: | ARO_LIA@HOTMAIL.COM |
| Código | Descripción | Código: | Descripción |
| O8011100000 | COCOS SECOS | O8111000000 | COCOS SECOS |
| NOMBRE: | ARYS EXPORTS | NOMBRE: | AGRICULTURA DEL CIBAO, S. A. |
| DIRECCION: | CARRET. SABANETA KM. 7 1/2 | DIRECCION: | CARRET. SABANETA KM. 7 1/2 |
| SECTOR: | SABANETA | SECTOR: | SABANETA |
| CIUDAD: | LA VEGA | CIUDAD: | LA VEGA |
| TELEFONO: | 809-543-8477 | TELEFONO: | 809-824-0917 |
| FAXES: | 809-573-5566 | FAXES: | 809-824-0831 |
| CONTACTO: | ANDRES HILARIO | CONTACTO: | EDDY MARTINEZ |
| EMAIL: | ARISOCODETEL.NET.DO | EMAIL: | MARTINEZEXPORT@HOTMAIL.COM |

