

Perfil Económico de Tabacos y Cigarros en República Dominicana



**Gerencia Inteligencia de Mercados
Sub-Gerencia Mercado al Exportador**



TABLA DE CONTENIDO

1. El Tabaco	1
2. El Cigarrillo	1
4. Siembra del Tabaco en República Dominicana.....	4
5. Producción de Tabaco en República Dominicana	7
6. Producción de Cigarrillo en República Dominicana	8
7. Ventas de Cigarrillo	9
8. Exportaciones de Tabaco y Cigarrillos.....	9
8.1. EXPORTACIONES NACIONALES.....	11
8.2 EXPORTACIONES DE ZONAS FRANCAS	14
9. Importaciones.....	18
10. Exportaciones Mundiales de Cigarros	20
11. Importaciones Mundiales de Cigarros	21
12. Trámites Para La Exportación de Cigarros y Tabacos	22
13. Código Arancelario de Cigarros.....	23

1. El Tabaco

El tabaco es una planta nativa del continente americano, algunos historiadores ubican su cuna en la Península de Yucatán. Por lo tanto, se dice que sus pobladores, los antiguos mayas, fueron los primeros en cultivarlo y disfrutarlo, cuando su cultura se disolvió, las tribus que derivaron de ella se llevaron consigo los conocimientos del tabaco hacia El Caribe, norte y sur de América.

El Tabaco pertenece a la familia de las solanáceas. Es planta dicotiledónea. Las hojas son lanceoladas, alternas, sentadas ó pecioladas. Corola rojiza, gamopétala, en forma de tubo largo. Las flores se agrupan en panojas ó racimos terminales. Fruto en capsula, con semillas de color blanco de pequeñísimo volumen. Es planta vivaz, que rebrota al cortarse. Se cultiva como anual, aunque en los climas de origen pueden durar varios años. El tallo puede alcanzar los 2 metros de altura. El Sistema radicular es penetrante, aunque la mayoría de las raíces finas se encuentran en el horizonte más fértil. Casi todas las variedades son autógamas (las flores se abren después de la fecundación).

Las principales zonas de producción en Venezuela se distribuyen en los estados Carabobo, Portuguesa, Monagas, Sur de Aragua, Cojedes y Guárico; Siendo Portuguesa el de mayor concentración del área de siembra.

2. El Cigarrillo

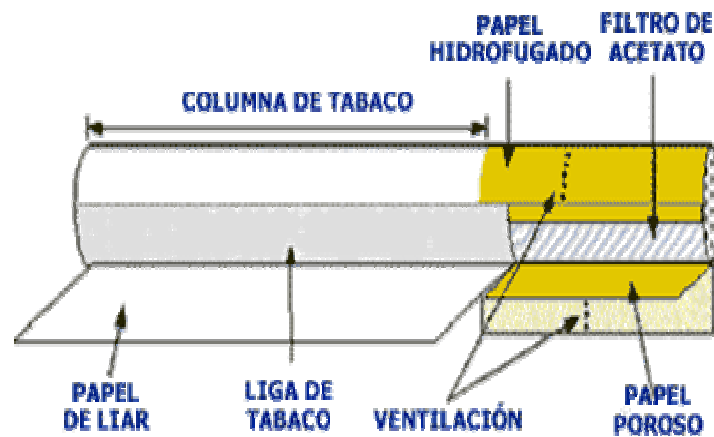
El cigarrillo o cigarro es uno de los formatos más populares en el consumo de tabaco. Un cigarrillo es tabaco seco picado recubierto por una hoja de tabaco o papel en forma de cilindro.

Los cigarros fabricados por los indios mayas ya eran cilíndricos y gruesos. Se cuenta que un mendigo de Sevilla en el siglo XVI a modo de los indígenas se le ocurrió envolver el tabaco picado envuelto de papel de arroz de las colillas de los puros que tiraban, llamándose así "papelinas".

La leyenda también dice que en el conflicto entre Turquía y Egipto en 1832 un soldado turco al que un disparo le había destruido su pipa, enrolló en papel su interior y lo convirtió en el primer cigarrillo moderno.

Otra leyenda dice que un soldado en 1833 en su estado de nerviosismo, agarró pasto seco y lo envolvió en un trozo de papel que tenía a su alcance y lo fumió y así se convirtió en el primer cigarro moderno.

Los primeros cigarrillos de papel manufacturados y empaquetados llegan a España en torno a 1825, en 1833 aparecen las primeras cajetillas y es cuando se le denomina cigarrillo o cigarrito que proviene de la palabra "cigarro" o "puro", llamado así por su similitud con una cigarra. Introducido por mercaderes procedentes de Brasil prosiguió su expansión por Portugal y más tarde a Europa. En los años 80's era ilegal, pero luego de varios periodos de décadas fue legalizado y así las grandes empresas pudieron seguir con su trabajo normal.



3. Cigarros Dominicanos

La República Dominicana es país con vocación para el cultivo de tabaco y se ha desarrollado un proceso agroindustrial de la hoja que se traduce en grandes volúmenes de producción de cigarros que se exportan a diferentes destinos del mundo. Sus cigarros puros son los más populares en U.S.A.

Las principales cualidades de un buen puro son: combustibilidad, textura, sabor, elasticidad, olor, color y equilibrio en la composición de nicotinas y aceites. Los cigarros dominicanos exhiben todas estas características.

Todo el proceso de elaboración del tabaco influye en su calidad final, desde la selección de los suelos para la siembra, hasta la pericia del artesano. El tabaco debe ser bien cosechado, bien secado, bien almacenado y bien fermentado.

La República Dominicana es líder mundial en exportación de puros de máxima calidad, liderato que reconoce la Asociación de Países Productores de Tabaco.

Los puros dominicanos han conquistado el 60 por ciento del mercado norteamericano. Otros países que figuran entre los principales compradores de los cigarros dominicanos son España, Holanda, Puerto Rico, Alemania entre otros destinos.

PRINCIPALES FÁBRICAS DE TABACO DE REPÚBLICA DOMINICANA

TAB. EL ARTISTA S.A	TABACOS LA RINCONADA	TABACO CARBONELL	SELECTO PURO DOMINICANO
TABANTILLAS	PINAR DEL RIO S.A.	TABACALERA DON RAFAEL	CUEVAS Y HERMANOS
CONTRERAS CIGARS	LA FLOR DOMINICANA	CESPEDES TABACALERA	TABACOS DEL YAQUE
TABA. REYNOSO	ANILLO DE ORO	TABACALERA PALMA	LA AURORA
TABACO QUISQUEYANOS	FLOR DE GURABO	TABACO DON ESTEBAN	PUROS DEL CARIBE
TAB. SAN LUIS	MONTECRISTI TABACO	ABAM S. A. CIGARS	DON GUILLERMO
VICTOR SINCLAIR	CIGARROS NORIS	TAB. LAS CAYA	TABAQUERIA 3/P
CIGARROS CAMUS	COMP. TAB. LUGO CIGARS	EMILIO REYES	PUROS DE VILLA GLEZ
JOSE MENDEZ E.CO,C.X A.	OK CIGARS	CIDAV	OCCIDENTAL CIGARS
CORP. CIGARS EXPORT.	GENERAL CIGARS	MANUFACTURA TABACO	TABACALERA FUENTE
TAB. IND. DEL NORTE	TAB. EL CREDITO	TAB. NACIONAL DOM.	COTABEX
VALLE DORADO	SWEDISH MATCH DOMIN, S.A.	L.A. ESTILO	UST INDUSTRIES INTERNATIONAL
TABAC. DE GARCIA	AGIO CARIBBEAN	CARIBBEN CIGARS	CHARLES FAIMORN

Fuente: www.cigarros-puros.com

La República Dominicana exporta más del 90 por ciento del tabaco negro que produce, tanto en rama como manufacturado en puros, que tienen prestigio mundial.

La provincia de Santiago es líder en la producción nacional de tabaco y aporta el 80 por ciento de las exportaciones de este producto.

4. Siembra del Tabaco en República Dominicana

Durante el año 2007 se logro una Buena cosecha de tabaco, en todos los aspectos; calidad, productividad y una dinámica comercialización con precios razonables para el productor.

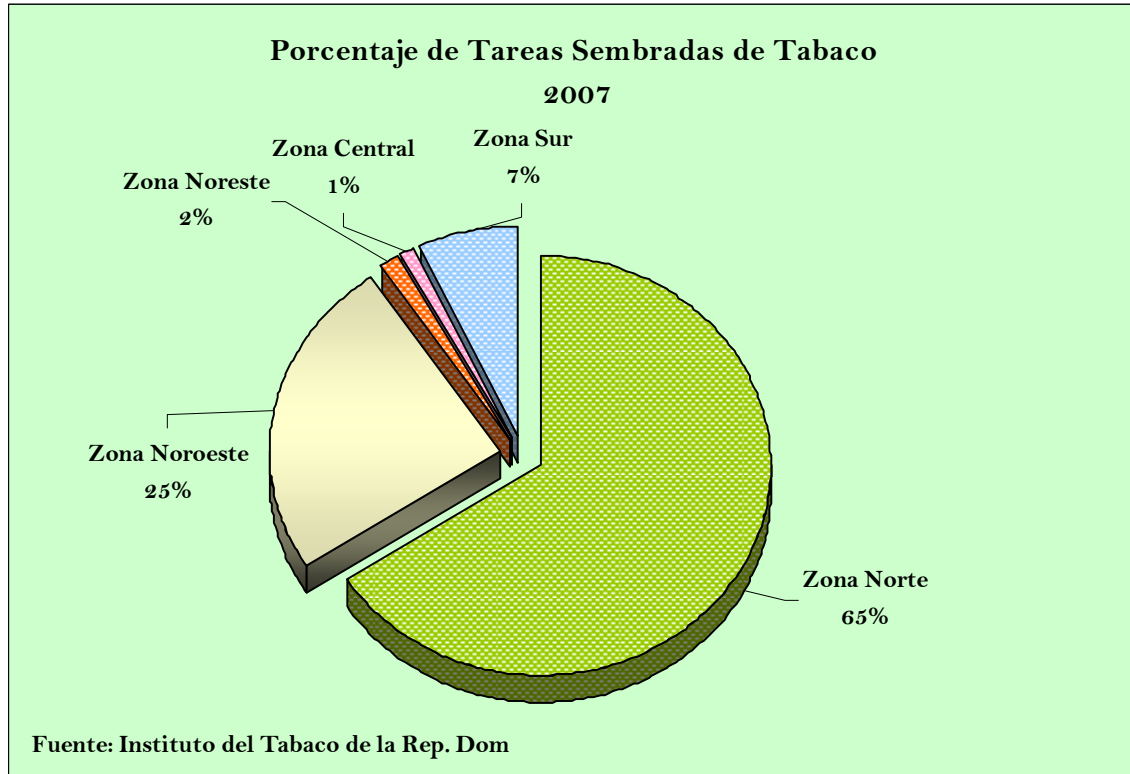
**Tareas sembradas y Producción de Tabaco
por Zona y Provincia (2006-2007)**

Zonas y Provincias	Tareas Sembradas				Producción en Quintales			
	2006		2007		2006		2007	
	Tareas	%	Tareas	%	Cantidad	%	Cantidad	%
Total General	110,036	100%	153,319	100%	214,378	100%	283,536	100%
Zona Norte	68,897	62.61	100,740	65.71	139,797	65.21	188,435	66.46
Santiago	52,045		81,852		109,739		154,493	
La Vega	7,598		4,999		12,537		8,465	
Españat	7,554		11,050		14,410		2,060	
Puerto Plata	1,700		2,839		3,111		23,417	
Zona Noroeste	25,245	22.94	37,986	24.78	52,597	24.53	75,233	26.53
Valverde	18,258		25,359		36,418		15,659	
Sgto. Rodríguez	500		1,020		875		12,688	
Montecristi	6,987		11,607		16,179		46,886	
Zona Noreste	2,301	2.09	2,440	1.59	2,693	1.26	3,925	1.38
S. Ramírez	2,301		2,440		2,693		3,925	
Zona Central	2,732	2.48	1,654	1.08	3,000	1.4	2,295	0.81
Yamasá	2,732		1,654		3,000		2,295	
Zona Sur	10,861	10	10,499	7	16,292	7.6	13,649	4.81
Azua	10,861	0	10,499	0	16,292		13,649	

Fuente: Instituto del Tabaco de la Rep. Dom

En el periodo 2006-2007 el número de tareas sembradas de tabaco en la Republica Dominicana aumentó. En el año 2006 el total de tareas sembradas fue de 110,036, mientras que, en el año 2007 las tareas sembradas aumentaron a un total de 153,319. Estas cifras indican que en ese periodo se produjo un aumento de 39.33% en las tareas sembradas en el país.

De la misma manera, la producción en quintales de tabaco en el país se elevó en un 32.25%, ya que la producción de tabaco en el año 2006 fue de 214,378 quintales, en lo que respecta al año 2007 la producción aumento a 283,536 quintales. Siendo también, la zona Norte la que produjo la mayor cantidad de quintales durante este periodo.



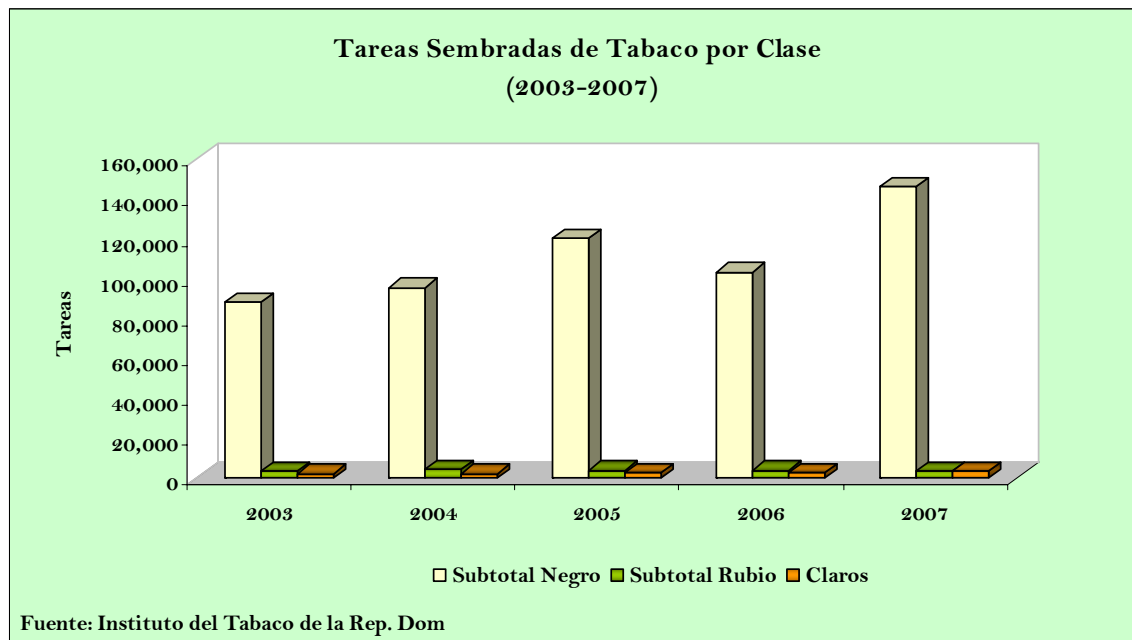
De acuerdo con los datos del Instituto del Tabaco de la Republica Dominicana, en el año 2007 el país contó con 283,536 tareas sembradas de tabaco. La mayor parte de la siembra de tabaco se produce en la zona Norte, donde en el año 2007 se cultivó un 65% del total de las tareas sembradas de tabaco en el país. La zona Noroeste ocupa el segundo lugar con un 25%, la zona Sur tiene el 7% del total de tareas sembradas. Las zonas Noreste y Central tienen un menor porcentaje, con un 2% y un 1% respectivamente.

Tareas Sembradas de Tabaco por Clase
(2003 -2007)

Años	Total General	Subtotal Negro	Subtotal Rubio	Claros
2003	93,980	87,980	3,500	2,500
2004	102,552	95,552	4,500	2,500
2005	127,263	120,359	4,154	2,750
2006	110,036	103,302	3,847	2,887
2007	153,319	146,196	3,750	3,373

Fuente: Instituto del Tabaco de la Rep. Dom

En nuestro país la siembra de tabaco consta principalmente de tres diferentes tipos, los cuales son, el tabaco negro, tabaco rubio y el tabaco claro. Según las estadísticas del Instituto de Tabaco de la Republica Dominicana, en el periodo comprendido entre los años 2003-2007 la tendencia ha sido alcista, ya que en cada año se ha producido un aumento en el número de tareas sembradas de tabaco. El incremento es reflejado desde el año 2004, ya que, en este año se produjo un aumento de un 9.12%. Mientras que, en el año 2007 el total de tareas sembradas de tabaco, incluyendo sus diferentes variedades, alcanzó las 153,319 tareas. Entre los años 2003-2007 se produjo un crecimiento de 13.01%, en el total general de tareas sembradas de tabaco.



Las variedades de tabaco que son producidas anualmente en nuestro país son, el tabaco negro, el tabaco rubio y el tabaco claro. Dentro de estos tres tipos de tabaco, el tabaco negro es el de mayor cantidad de tareas sembradas. En el año 2003 las tareas sembradas de esta variedad de tabaco oscilaron cerca de las 100,00 tareas, en tanto que, en los años 2004 y 2005 el número de tareas sembradas continuaron en aumento.

Aunque en el año 2006 la siembra de tabaco negro experimentó una reducción, en el 2007 la siembra de este producto alcanzó una cifra de 146,196 tareas sembradas. Mientras que en el periodo 2003-2007, la siembra del tabaco rubio y claro se mantiene muy por debajo en tareas sembradas.

5. Producción de Tabaco en República Dominicana

Producción Nacional de Tabaco a nivel de Finca

2002 – 2007

(En Quintales)

Años	Total General	Total %	Subtotal Negro	%	Subtotal Rubio	%	Claros	%
2002	101,688	100	87,000	85.56	9,188	9.04	5,500	5.41
2003	166,196	100	152,946	92.03	7,000	4.21	6,250	3.76
2004	185,285	100	169,035	91.23	11,250	6.07	5,000	2.70
2005	221,623	100	206,440	93.15	8,308	3.75	6,875	3.10
2006	214,650	100	199,467	92.93	8,308	3.87	6,875	3.20
2007	283,536	100	267,377	94.30	7,725	2.72	8,434	2.97

Fuente: Instituto del Tabaco de la República Dominicana

La producción nacional de tabaco durante los últimos años ha tenido una tendencia alcista. Aunque en relación con el 2005, en el 2006 la producción descendió en un 3.14%, pero es notable que en los demás años el nivel de producción ha aumentado considerablemente. En el 2001 la producción nacional fue de 101,688 quintales, alcanzando una mayor cifra de 283,536 quintales en el 2007. La mayor parte de la producción nacional es de tabaco negro, del total producido en el 2007, se observa que 267,377 quintales eran de tabaco negro, representando el 94.3% del total producido en ese año, luego le suceden el tabaco rubio, y el tabaco claro con un 2.72% y un 2.97% respectivamente.

6. Producción de Cigarrillo en República Dominicana

Producción Nacional de Cigarrillos, millones de Cajetillas (2002 - 2007)

Años	Millones de Cajetillas			% Del Total	
	Total	Rubios	Negros	Rubios	Negros
2002	172.48	171.28	1.2	99.30	0.70
2003	171.83	170.63	1.2	99.30	0.64
2004	173.33	172.49	0.84	99.52	0.46
2005	162.74	162.02	0.72	99.56	0.42
2006	153.31	152.71	0.60	99.61	0.37
2007	122.72	122.40	0.32	99.74	0.26

Fuente: Instituto del Tabaco de la República Dominicana

Para el año 2002 la producción nacional de cigarrillos alcanzó un total de 172.48 millones de cajetillas. Así como para ese año, la producción de nacional de cigarrillos estuvo compuesta en un 99.3% por cigarrillos rubios, y los cigarrillos negros constituyeron el 0.70%. Durante los últimos cinco años la producción nacional de cajetillas de cigarrillos ha ido decreciendo, ya que, para el año 2007 la producción bajó a 122.72 millones de cajetillas. En el periodo 2002-2007 la producción nacional de cajetillas decreció en un 6.58%, sin embargo, los cigarrillos rubios continúan representando mas del 99.3% de la producción nacional de cajetillas.

Producción, Ventas y Valor de cajetillas de 20 cigarrillos 2002 - 2007

Años	Millones de Cajetillas		Valor Millones US\$
	Producidos	Vendidos*	
2002	172.49	170.91	100.45
2003	171.83	169.85	67.92
2004	173.33	178.86	59.72
2005	162.74	176.97	99.5
2006	153.33	178.12	110.06
2007	122.72	103.66	67.91
Importados 2007	0.00	10.40	6.81
Total 2007	122.72	114.06	74.72

* Incluye cigarrillos importados,

Fuente: Instituto del Tabaco de la República Dominicana

La producción y ventas de cajetillas de cigarrillos, de veinte unidades de cigarrillos, en el periodo 2002-2007 han fluctuado. Para el año 2002 en el país se produjeron 172.49 millones de cajetillas, de las cuales solo se vendieron unas 170.91 millones de cajetillas. En ese mismo año los ingresos por venta fueron de US\$ 100.45 millones de dólares. Para el año 2007 se vendieron 114.06 millones de cajetillas, de las cuales 10.4 millones eran importadas. A pesar de que la producción de cajetillas de cigarrillos decreció en el año 2007, los ingresos en ese año aumentaron a US\$ 74.72 millones de dólares.

7. Ventas de Cigarrillo

El total de cajetillas vendidas entre los años 2002-2007 ha fluctuado, presentando bajas ventas en los años 2003 y 2007, este último año es el que ha tenido las ventas mas bajas de los últimos cinco años. En el año 2006 las ventas de cigarrillos, crecieron en un 0.64% con relación al año 2005 pasando de 176.98 millones a 178.12 millones de cajetillas de 20 unidades. Las cajetillas de cigarrillo rubio tienen una mayor venta en comparación con las cajetillas de cigarrillos negros. La venta de cigarrillos importados también ha aumentado, presentando una venta mayor que la del cigarrillo negro.

**Cajetillas de Cigarrillos de 20 Unidades Vendidas en República Dominicana
2002 - 2007
(Millones de Cajetillas)**

Años	Total de Cajetillas	Rubios	Negros	Importados
2002	170.91	169.40	1.51	
2003	169.85	168.55	1.31	
2004	178.86	170.13	0.98	7.75
2005	176.97	167.88	0.79	8.30
2006	178.12	167.04	0.77	10.31
2007	114.06	113.10	0.66	10.40

Fuente: Instituto del Tabaco de la República Dominicana

8. Exportaciones de Tabaco y Cigarrillos

Las exportaciones de tabaco sin manufacturar se han incrementado considerablemente desde el año 2002 hasta el 2007. Las exportaciones de tabaco sin manufacturar del sector nacional y el sector de Zonas Francas totalizaron 7,595,900 kilos, incrementándose en un 26.32% con relación al 2005 cuando fueron de 6,012,987 kilos. El valor alcanzado por estas exportaciones fue de 40.85 millones de dólares superando al 2005 en unos 13.4 millones de dólares.

Exportaciones de Cigarrillos por Años (2002 - 2007)

Años	Millones Unidades	Millones (US\$)
2002	360.8	208.9
2003	392.0	213.9
2004	455.3	231.8
2005	514.5	300.0
2006	646.8	327.6
2007	687.2	274.1

Fuente: Instituto del Tabaco de la República Dominicana

En el 2007 la exportación de cigarrillos creció en un 6.24% con relación al 2006 alcanzando la cifra de 687.2 millones de unidades exportadas de todas las categorías. A pesar de que en el año 2006 se exportaron 40.4 millones de unidades menos que en el 2007, los ingresos fueron 53.5 millones más que en el año 2007. La mayor parte de las exportaciones son de cigarrillos Premium, los cuales son destinados a los Estados Unidos

Exportaciones de tabaco fuera de zonas franca por país de destino (Todas las nomenclaturas, no manufacturado) 2007

País de Destino	Kilos	Valor US\$
Total	5,763,569	34,235,658
Prod. Local a Zonas Francas	4,326,764	29,432,765.00
Estados Unidos	575,640	998,748.00
Honduras	138,714	995,107.00
Holanda	236,610	913,155.00
Suiza	16,073	625,571.00
España	159,402	315,607.00
Dinamarca	133,705	279,686.00
Nicaragua	37,658	274,230.00
Bélgica	87,920	172,892.00
Alemania	29,807	91,658.00
Reino Unido	8,758	53,440.00
Canadá	3,069	44,068.00
Otros	204	11,788.00
Panamá	648	11,679.00
Jordania	642	8,219.00
Puerto Rico	1,093	5,250.00
Haití	6,750	1,405.00
Jamaica	112	380.00

Fuente: Instituto del Tabaco de la República Dominicana

El total de las exportaciones nacionales en el año 2007 fue de 5, 763,569 kilos, con ingresos generados por valor de 34, 235,658 millones dólares. Los principales países a los que se destinan las exportaciones son Estados Unidos, Honduras y Holanda. El 9.99% de las exportaciones del 2007 se destinaron a los Estados Unidos, aportando de esta manera ingresos de US\$998,748.00, lo que representa el 2.91% del total de los ingresos obtenidos en ese año. Dentro de los demás países a los cuales se destina el tabaco no manufacturado producido en el país se encuentran, España, Canadá, Reino Unido, Haití, entre otros.

8.1. Exportaciones Nacionales

Exportaciones Nacionales de Cigarros y Tabaco

Las exportaciones nacionales de cigarros y tabaco en el periodo 2004-2007 han tenido diversas variaciones. En el año 2006 las exportaciones de tabaco tuvieron una variación negativa de un 30.9%, en relación con el año 2005. Para el 2006 el valor total de las exportaciones fue de US\$ 22.45 millones, mientras que en el 2007 las exportaciones alcanzaron un monto total de US\$ 29.06 millones. En el año 2007 las exportaciones nacionales de tabaco y cigarro aumentaron un 29.45%, en relación con el 2006.

Centro de Exportación e Inversión de la República Dominicana
CEI-RD
Exportaciones Nacionales de Cigarros y Tabaco
Enero - Diciembre, 2004 - 2007
Valor en Millones FOB

Producto	2004	2005	2006	2007
	Valor	Valor	Valor	Valor
Total	24.43	32.48	22.45	29.06
Cigarros Hechos a Mano	19.51	25.53	19.22	24.01
Tabaco en Rama (Tripa Sin Despalillar Olor)	3.80	4.53	2.26	3.03
Desperdicios de Tabaco (Scrap)	0.02	0.27	0.12	0.83
Tabaco en Rama (Tripa Despalillado de Olor)	0.62	1.82	0.26	0.32
Tabaco Tipo Capa para Cigarros	0.13	0.21	0.02	0.23
Cigarrillos Rubio	0.06	0.10	0.00	0.19
Otros Productos	0.29	0.02	0.57	0.45

*Cifras sujetas a rectificación

Fuente: Estadística DGA y CEI-RD

Para el año 2007 el valor de las exportaciones de cigarro hecho a mano ascendía a los US\$ 24.01 millones, lo que representa el 82.64% del total exportado en ese año. El tabaco en rama ocupa el segundo lugar, con un valor de US\$ 3.03 millones, y en el tercer lugar de las exportaciones nacionales de tabaco y cigarros están los desperdicios de tabaco que alcanzaron un valor de 827,869.90 dólares. Dentro de los demás productos exportados se encuentran el tabaco en rama, el tabaco tipo capa para cigarros y los cigarros rubios.

Exportaciones Nacionales de Cigarros y Tabaco según País de Destino

Las exportaciones nacionales de cigarros y tabaco han fluctuado durante el periodo 2004-2007. En el año 2005 el valor de las exportaciones nacionales ascendían a US\$ 32.48 millones, para el 2007 el monto exportado fue US\$ 29.06 millones.

Exportaciones Nacionales de Cigarros y Tabacos Según País de Destino Enero - Diciembre, 2004 - 2007 Valor FOB en US\$

Producto/País	2004	2005	2006	2007
	Valor	Valor	Valor	Valor
TOTAL	24,433,281.39	32,484,894.88	22,445,461.28	29,055,986.80
Cigarros Hechos a Mano	19,507,726.37	25,534,972.04	19,222,437.95	24,014,391.25
Estados Unidos	11,914,379.65	19,587,193.96	14,955,045.18	19,311,260.30
España	3,334,933.02	1,811,670.21	1,346,533.30	1,320,266.51
Alemania	681,222.42	849,247.93	909,469.06	1,261,552.05
Holanda	912,904.53	600,395.21	411,366.30	523,519.32
Zona Neutral	625,284.77	840,063.85	320,501.29	426,480.15
Otros Países	2,039,001.98	1,845,400.88	1,279,522.13	1,171,312.92
Tabaco en Rama (Tripa Sin Despallillar Olor)	3,802,281.81	4,527,353.16	2,258,790.15	3,028,268.81
Holanda	62,188.10	106,236.45	12,056.92	913,155.37
Honduras	203,756.53	188,389.00	165,976.50	540,508.60
Estados Unidos	2,036,359.85	1,345,674.30	884,962.88	493,515.13
España	181,112.80	769,689.20	389,058.48	311,242.17
Dinamarca	368,996.45	307,937.00		279,686.80
Otros Países	949,858.08	1,809,427.21	805,735.37	810,842.02
Desperdicios de Tabaco (Scrap)	18,130.01	268,707.88	121,780.45	827,869.90
Suiza				625,581.50
Honduras				185,270.00
Estados Unidos	5,088.28	101,113.38	78,422.55	17,018.40
Otros Países	13,041.73	167,594.50	43,357.90	0.00
Tabaco en Rama (Tripa Despallillado de Olor)	620,235.04	1,819,261.58	259,799.96	320,681.28
Honduras	204,977.55	138,891.77	62,589.95	269,328.00
Estados Unidos	17,396.23	286,736.09	19,269.40	51,353.28

Puerto Rico	359,471.54	1,273,289.62	164,863.65	
Otros Países	38,389.72	120,344.10	13,076.96	0.00
Tabaco Tipo Capa Para Cigarros	130,688.60	208,416.75	16,369.50	232,726.04
Estados Unidos	111,123.90	127,831.60	16,299.50	127,015.71
Nicaragua				98,110.50
Alemania	208.10	4,680.50		4,110.13
Jordania				1,512.50
Canadá		15,303.60		752.00
Otros Países	111,332.00	50,501.05	70.00	1,225.20
Cigarros Rubios	62,681.16	101,639.89	363.94	185,805.90
Estados Unidos	1,764.02	24,992.00		45,001.50
Bahamas, Islas				36,217.40
Aruba				31,350.00
Otros Países	50,917.14	75,547.89	363.94	73,237.00
Tabaco en Rama Tipo Capote Olor			3774.00	128,131.55
Estados Unidos			1,695.00	128,131.55
Argentina			2,079.00	
Otros Países			3,774.00	0.00
Otros Productos	291,538.40	24,543.58	562,145.33	318,112.07

*Cifras sujetas a rectificación

Fuente: Estadística DGA y CEI-RD

Las exportaciones de cigarro hecho a mano representan el 82.64% del total de las exportaciones nacionales de cigarros y tabaco en el año 2007. Estados Unidos, España, Alemania, Holanda son los principales destinos de las exportaciones de cigarro hecho a mano.

Las exportaciones de tabaco en rama están destinadas especialmente a Holanda, Honduras, Estados Unidos, España y Dinamarca. Las exportaciones de tabaco en rama alcanzaron un total de US\$3.03 millones de dólares en el año 2007. El 30.15% de las exportaciones de este producto se destinaron a Holanda.

En el 2007 los desperdicios de tabaco se exportaron principalmente a Suiza, donde se destinó el 75.56% del total de las exportaciones, a Honduras se exportó el 22.37% y a los Estados Unidos se destinó el 2.07% del total exportado, el cual alcanzó un total de 827,869.90 mil dólares.

El tabaco en rama se exporta principalmente a Honduras, Estados Unidos, Puerto Rico, sin embargo, en el 2007 no se registran datos de exportaciones hacia Puerto Rico. El valor de las exportaciones de tabaco en rama fue de 320,681.28 mil dólares, de este el 83.98% fue producto de las exportaciones hacia Honduras, y el 16.01% restante es productos de las exportaciones hacia Estados Unidos.

Las exportaciones de tabaco tipo capa para cigarrillos ha fluctuado en el periodo. A pesar de esto, los Estados Unidos se han mantenido como el importador número uno de este producto. Dentro de los principales países a los cuales el tabaco tipo capa es exportados se encuentran, Nicaragua, Alemania, Jordania, y Canadá.

En el 2004-2007 las exportaciones de cigarro rubio han experimentado diversas variaciones. El tabaco rubio ha sido principalmente exportado a los Estados Unidos, pero cabe destacar que, en el 2006 no se reportan exportaciones de este producto a los Estados Unidos lo que en consecuencia produjo que las exportaciones en ese año disminuyeron considerablemente. Para el 2007, se exportó en mayor cantidad no solo a Estados Unidos sino también a las Islas Bahamas y a Aruba, lo que produjo un aumento en las exportaciones de ese año.

De las exportaciones de tabaco en rama tipo capote solo se reportan datos de los años 2006 y 2007, las estadísticas muestran que estas exportaciones han aumentado principalmente a los Estados Unidos.

Cabe destacar que las exportaciones nacionales de tabaco y cigarrillos son destinadas principalmente los Estados Unidos.

8.2 Exportaciones de Zonas Francas

Exportaciones de Zonas Francas de Cigarros y Tabaco

En el periodo 2004-2006 las exportaciones de cigarrillos hechos a mano aumentaron pasando de un valor de US\$ 199. 57 millones en el 2004 a un total de US\$ 265. 71 millones en el 2006. Sin embargo, en el 2007 el valor de las exportaciones de cigarrillos hecho a mano descendió a US\$ 242. 54 millones. En relación con el año 2006 las exportaciones en el 2007 disminuyeron un 9.51%.

Centro de Exportación e Inversión de la República Dominicana
CEI-RD
Exportaciones de Zonas Francas de Cigarros y Tabaco
Enero - Diciembre, 2004 – 2007*
Valor en Millones FOB

Producto	2004	2005	2006	2007
	Valor	Valor	Valor	Valor
Total	254.65	284.50	337.87	324.69
Cigarros Hechos a Mano	199.57	219.43	265.71	242.54
Tabaco en Rama (Tripa Despalillado de Olor)	36.86	41.70	45.85	48.36
Tabaco Tipo Capa para Cigarros	1.23	4.27	1.36	10.85
Tabaco en Rama (Tripa Sin Despalillar Olor)	12.71	13.76	21.53	10.77
Tabaco en Rama Organico (Despalillado de Olor)	0.93			2.85
Desperdicios de Tabaco (Scrap)	3.25	4.71	1.50	2.11
Otros Productos	0.10	0.62	1.93	7.21

*Cifras sujetas a rectificación

Fuente: Estadística DGA y CEI-RD

Las exportaciones de tabaco en rama presentan una tendencia alcista en el periodo 2004-2007. En el 2004 el valor total era de US\$ 36. 86 millones, mientras que, en el 2007 el valor total ascendió a un monto de US\$ 48. 36 millones.

Las exportaciones de tabaco tipo capa para cigarros han fluctuado durante el periodo 2004-2007. Sin embargo cabe resaltar que en el año 2007 estas exportaciones aumentaron un 698.1%, con relación al año 2006. En el año 2006 el total de las exportaciones fue de US\$ 1.36 millones incrementándose a la gran suma de US\$ 10. 85 millones en el 2007.

Las exportaciones de tabaco en rama en el año 2007 disminuyeron un 49.98%, en relación con el 2006. Las exportaciones de tabaco en rama orgánico en el 2007 fueron de US\$ 2. 85 millones. Los desperdicios de tabaco generaron un monto de US\$ 2. 11 millones en el año 2007. Otros derivados de tabaco generaron un US\$ 7. 21 millones en el 2007.

Exportaciones de Zonas Francas de Cigarros y Tabaco según País de Destino

Las exportaciones dominicanas de tabaco en sus diferentes variantes por Zonas Francas hacia el mundo presentan una tendencia alcista en el periodo 2004-2007. El monto total de las exportaciones ascendieron a un total de 324, 687,907.76 millones de dólares en el año 2007.

Exportaciones de Zonas Francas de Cigarros y Tabacos Según País de Destino
Enero - Diciembre, 2004 - 2007
Valor FOB

Producto/País	2004	2005	2006	2007
	Valor	Valor	Valor	Valor
Total	254,653,850.56	284,498,344.54	340,899,522.70	324,687,907.76
Cigarros Hechos a Mano	199,568,749.85	219,429,117.14	268,712,824.32	242,538,924.92
Estados Unidos	166,841,596.48	183,666,700.88	239,385,915.30	209,563,408.72
Suiza	8,877,985.46	8,798,995.76	9,993,651.26	8,299,782.54
España	4,792,523.61	7,554,461.56	5,379,383.89	5,626,107.90
Alemania	3,744,729.12	3,294,656.30	3,725,878.54	3,982,562.84
Holanda	1,515,215.71	1,551,092.43	1,881,847.40	2,991,104.29
<i>Otros Países</i>	13,796,699.47	14,563,210.21	8,346,147.93	12,075,985.63
Tabaco en Rama (Tripa Despalillado Olor)	36,863,744.44	41,701,958.86	45,851,145.39	48,359,927.47
Puerto Rico	31,405,756.56	36,450,537.11	38,101,902.42	41,399,456.29
Estados Unidos	4,077,217.53	2,411,980.97	2,948,118.56	4,481,060.18
Hondura	1,370,987.80	1,824,557.95	4,357,185.66	1,221,272.27
España	2,065.25	2,263.90	27,881.25	575,533.02
Canarias, Islas				245,215.88
<i>Otros Países</i>	7,717.30	1,012,618.93	416,057.50	437,389.83
Tabaco Tipo Capa Para Cigarros	1,228,271.79	4,265,752.24	1,359,883.44	10,853,802.30
Honduras		456,311.24	829,220.79	4,285,301.20
Estados Unidos	575,699.63	567,950.86	272,013.65	3,415,367.03
Puerto Rico		2,226,470.98		1,797,204.48
Holanda	128,547.20	960,907.86		1,274,950.83
Alemania		8,347.00	48,858.43	52,918.54
<i>Otros Países</i>	524,024.96	45,764.30	209,790.57	28,060.22
Tabaco en Rama (Tripa Sin Despalillar Olor)	12,707,433.49	13,764,520.02	21,529,648.53	10,769,024.31
Estados Unidos	5,917,224.50	4,819,529.47	5,757,791.19	3,042,433.86
Honduras	4,528,769.78	2,087,933.34	5,905,331.35	2,381,215.51
Puerto Rico	498,185.82	5,008,056.78	7,158,007.19	2,100,841.58
<i>Otros Países</i>	1,763,253.39	1,849,000.43	2,708,518.80	3,244,533.36
Tabaco en Rama Orgánico (Despalillado de Olor)	932,290.50			2,845,304.05
Puerto Rico	932,290.50			2,727,966.54
España				80,302.50
Estados Unidos				37,035.01
<i>Otros Países</i>	932,290.50			0.00
Desperdicios de Tabaco (Scrap)	3,254,416.93	4,713,333.96	1,510,068.22	2,113,826.07
Puerto Rico	2,295,234.45	4,126,794.78	1,000,370.02	1,463,806.70
Estados Unidos	312,553.86	261,814.82	270,646.00	401,786.15
Suiza	236,843.60	76,024.20	50,889.30	76,624.80
<i>Otros Destinos</i>	409,785.02	248,700.16	188,162.90	171,608.42

*Cifras sujetas a rectificación
 Fuente: Estadística DGA y CEI-RD

Las exportaciones dominicanas de cigarros hechos a mano son principalmente destinadas hacia Estados Unidos, Suiza, España, Alemania y Holanda.

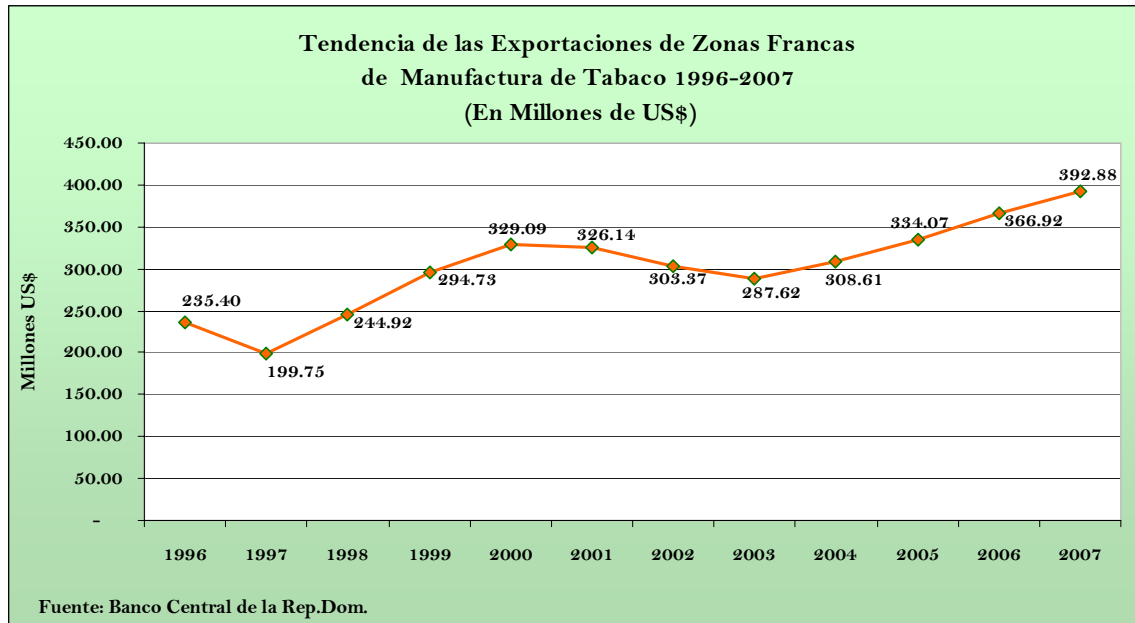
En el periodo 2004-2006 estas exportaciones aumentaron, pasando de un valor de US\$199.56 millones en el 2004 a un total de US\$268.71 millones en el 2006. Sin embargo, en el 2007 el valor de las exportaciones de cigarros hecho a mano descendió a US\$242.53 millones, en relación con el año 2006 las exportaciones en el 2007 disminuyeron un 9.74%.

El tabaco en rama es exportado en mayor dimensión a Puerto Rico, Estados Unidos, Honduras, España y las Islas Canarias. Las exportaciones de este fruto han tenido una notable tendencia alcista en el periodo 2004-2007. En el 2004 el valor total era de US\$36.86 millones, mientras que, en el 2007 el valor total ascendió a un monto de US\$48.35 millones.

Las exportaciones de tabaco tipo capa para cigarros se destinan principalmente a Honduras, Estados Unidos, Puerto Rico, Holanda y Alemania. Estas exportaciones han fluctuado durante el periodo 2004-2007. En relación con el año 2006, las exportaciones en el año 2007 se dispararon considerablemente aumentando un 698.1%

Las exportaciones de tabaco en rama tienen destino especialmente a Estados Unidos, Honduras y Puerto Rico. En relación con el 2006, en el año 2007 las exportaciones de tabaco en rama disminuyeron un 49.98%. Mientras que, las exportaciones de tabaco en rama orgánico en el 2007 fueron de US\$2.84 millones. Los desperdicios de tabaco generaron un monto de US\$ 2.11 millones en el año 2007. Otros derivados del tabaco generaron un US\$ 7.21 millones en el 2007.

Exportaciones zonas francas de manufacturas de tabaco: estadísticas Banco Central



Los productos de manufacturas de tabaco tienen un promedio del valor en las exportaciones totales del sector de US\$301.96 millones en el período 1996-2007. Sin embargo ha ido creciendo a lo largo del período alcanzando un valor de US\$392.88 millones para el 2007¹.

9. Importaciones

Las siguientes estadísticas detallan las importaciones de tabaco y el país de origen según tipo o categoría del producto.

En el cuadro de las importaciones por país de origen, se resalta a Estados Unidos y Ecuador como los principales suplidores de materia prima para República Dominicana, especialmente tabaco para Capa.

¹ Esta información está tomada del Banco Central de la República Dominicana y muestra los valores exportados del producto, los montos registrados son considerablemente mayores debido al origen de la fuente. En esta data no aparece el detalle por producto y no se dispone de información según país de destino de las exportaciones.

**Importaciones de Tabaco por nomenclaturas por país de origen
 2006**

País	Capa		Tripa		Banda		Picaduras y Otros		Total	
	Kilos	Valor	Kilos	Valor	Kilos	Valor	Kilos	Valor	Kilos	Valor
Puerto Rico	159,848	2,090,830							159,848	2,090,830
África	156,436	5,320,732							156,436	5,320,732
Colombia	15,076	83,069	127,540	641,918					142,616	724,987
México	7,592	216,756	599	7,265	491,214	7,473,824			499,405	7,697,845
Brasil	29,941	717,890	20,035	182,284			1,288,970	3,973,894	1,338,946	4,874,068
Costa Rica			1,525	56,602					1,525	56,602
Salvador	17,488	186,696							17,488	186,696
Panamá							15,732	2,380	15,732	2,380
Ecuador	972,071	47,448,098							972,071	47,448,098
EE UU	3,674,743	118,737,182	1,174,239	13,838,776	213,925	1,385,152	2,688,431	8,004,619	7,751,338	141,965,729
Alemania	1,914	224,497	48,172	47,693					50,086	272,190
Indonesia	403,025	9,709,426	178,482	755,494					581,507	10,464,920
Honduras	75,221	1,511,700	45,044	592,800					120,265	2,104,500
Suiza			5,721	30,082			519	2,281	6,240	32,363
Perú			59,870	507,080					59,870	507,080
Holanda	55,595	654,903							55,595	654,903
Nicaragua	71,735	1,227,779	301,971	3,005,923	66,723	505,835	28,481	396,839	468,910	5,136,376
India							99,000	204,786	99,000	204,786
Grecia							73,200	300,850	73,200	300,850
Argentina							182,600	318,072	182,600	318,072
Malawi							72,960	225,895	72,960	225,895
Turquía							30,240	127,639	30,240	127,639
Venezuela							61,440	93,883	61,440	93,883
Total	5,640,685	188,129,558	1,963,198	19,665,917	771,862	9,364,811	4,541,573	13,651,138	12,917,318	230,811,424

Fuente: Instituto del Tabaco de la Rep. Dom

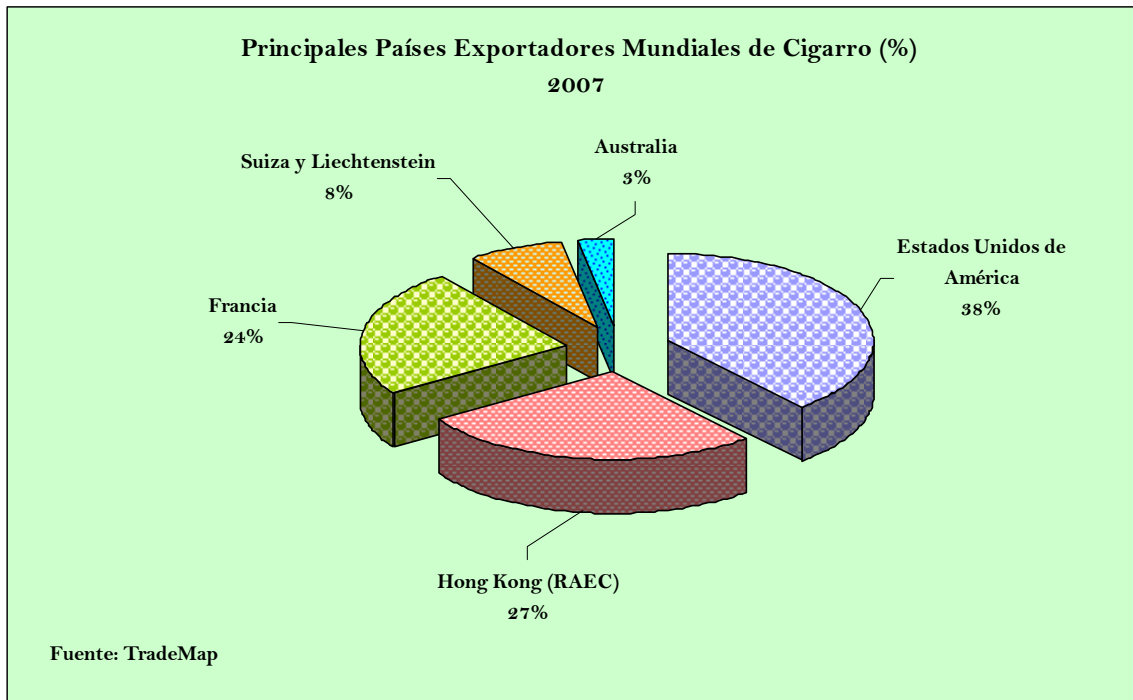
10. Exportaciones Mundiales de Cigarros

Principales Países Exportadores de Cigarros Valor FOB (Miles de US\$) 2003 - 2007

Países	2003	2004	2005	2006	2007
Mundo	1.230.991	1.460.813	1.475.815	1.525.616	
Estados Unidos de América	22.65	32.911	36.279	40.497	43.241
Hong Kong (RAEC)	16.769	23.526	24.256	27.276	30.321
Francia	13.083	17.416	24.102	20.06	26.732
Suiza y Liechtenstein	6.597	8.791	6.866	7.025	8.389
Australia	1.198	3.197	1.883	2.397	3.092

Fuente: TradeMap

Las exportaciones mundiales de cigarros durante el periodo 2003-2006 reflejan un incremento de 7.41%. En el año 2003 las exportaciones fueron de US\$1, 230.99 millones, mientras que, en el año 2006 aumentaron a US\$1, 525.62 millones.



Los principales países exportadores de cigarros para el 2007 son Estados Unidos de América con un 38%, quien encabeza la lista, Hong Kong con 27% ocupa el segundo lugar, luego le sigue Francia con 24% ocupando el tercer lugar, mientras que el cuarto lugar lo ocupan Suiza y Liechtenstein, dando paso a Australia con un quinto lugar con 8% y 3% respectivamente.

11. Importaciones Mundiales de Cigarros

Principales Países Importadores de Cigarros Valor FOB (Miles de US \$) 2003 – 2007

Países	2003	2004	2005	2006	2007
Mundo	1.232.517	1.472.537	1.469.537	1.574.365	
Estados Unidos de América	297.624	329.099	337.492	388.82	400.926
Francia	215.377	247.585	241.928	243.632	270.312
Hong Kong (RAEC)	17.001	28.493	25.456	34.069	34.649
Suiza y Liechtenstein	28.337	31.587	31.58	30.57	32.346
Australia	13.522	19.974	18.348	17.001	20.344
Sudáfrica	2.512	2.035	2.832	2.828	3.587
Brasil	1.153	995	2.028	1.318	2.036

Fuente: TradeMap

Durante el periodo 2003-2006 las importaciones de cigarros presentan una tendencia de crecimiento. Sin embargo, en el año 2005 las importaciones mundiales de cigarros presentaron un leve descenso de 0.2% en comparación con las importaciones del año 2004. Para el año 2006 las importaciones de cigarros aumentaron a US\$ 1,574.4 millones

Dentro de los principales países importadores de cigarros se encuentran los Estados Unidos de América, Francia y Hong Kong, quienes ocupan las primeras posiciones respectivamente. Suiza y Liechtenstein, Australia, Sudáfrica, y Brasil son también importantes importadores de cigarros aunque en menor escala que los Estados Unidos de América, Francia y Hong Kong.

12. Trámites Para la Exportación de Cigarros y Tabacos

Autorización Fitosanitaria Para Cigarros, Tabaco Y Cigarrillos

Procedimiento del Trámite

El exportador debe indicar, al momento de hacer la solicitud de exportación al Intabaco, la fecha, sustancia y dosificación utilizadas en la fumigación de sus productos para obtener de la Sección de Mercadeo del Instituto del Tabaco, el Certificado de No Objeción para la exportación de Tabaco, Cigarros y Cigarrillos. Dicho Certificado es la base para la expedición del Certificado Fitosanitario en puerto.

NOTA: Se consideran como muestras para exportación hasta 1,000 (mil) unidades de cigarros y una paca de 70-75 Kilogramos de tabaco en rama.

Certificado Fitosanitario Para la Exportación de Plantas y Productos Agropecuarios

Requerimientos para la Tramitación

Factura Comercial, Formulario Único de Exportación y Autorización de la No Objeción.

Procedimiento del Trámite

- 1- Presentar los productos a ser exportados en el puerto de salida y contactar el inspector de la Oficina de Cuarentena Vegetal de la Secretaría de Estado de Agricultura (SEA).
- 2- Se realiza una verificación del producto contra documentos.
- 3- Si el producto agrícola inspeccionado no tiene ninguna objeción por parte del inspector se procede a expedir el Certificado Fitosanitario.

13. Código Arancelario de Cigarros

En los siguientes cuadros se muestran las categorías y la condición arancelaria según la desgravación para los productos cigarros y cigarrillos en el marco del DR-CAFTA. Aparecen los códigos arancelarios a seis dígitos y la condición de desgravación para los distintos países signatarios del tratado de libre comercio. Las categorías “A y D” se definen más abajo para estos productos.

DR-CAFTA (Categoría de Desgravación)	Cigarrillos en DR-CAFTA						
	Código Arancelario	Costa Rica	El Salvador	Guatemala	Honduras	Nicaragua	Estados Unidos
	2402.20	D	D	D	D	D	D

DR-CAFTA (Categoría de Desgravación)	Cigarros en DR-CAFTA						
	Código Arancelario	Costa Rica	El Salvador	Guatemala	Honduras	Nicaragua	Estados Unidos
	2402.10	D	D	D	D	D	D

Categoría A:

Los aranceles sobre las mercancías incluidas en la categoría A en la Lista de una Parte serán eliminados íntegramente y dichas mercancías quedarán libres de arancel aduanero.

Categoría D:

Los aranceles aduaneros sobre las mercancías incluidas en la categoría D en la Lista de una Parte serán eliminados en 15 etapas anuales iguales, comenzando en la fecha de entrada en vigor de este Tratado y dichas mercancías quedarán libres de aranceles a partir del 1 de enero del año 15.