

Perfil Económico Ron de Caña



**Gerencia de Inteligencia de Mercados
Sub-Gerencia Mercado al Exportador**




TABLA DE CONTENIDO

1. GENERALIDADES.....	1
1.1 EL RON DE CAÑA	1
2. TIPOS DE RONES.....	1
2.1 BLANCO	1
2.2 DORADO	1
3. PRODUCCIÓN DE RON EN LA REPÚBLICA DOMINICANA	2
3.1 EMPRESAS PRODUCTORAS	2
4. EXPORTACIONES DE RON DE CAÑA	3
4.1 EXPORTACIONES MUNDIALES	3
4.2 PRINCIPALES EXPORTADORES MUNDIALES	3
4.3 EXPORTACIONES DE RON DE LA REPUBLICA DOMINICANA	4
4.4 PAÍSES DESTINOS EXPORTACIONES DOMINICANAS DE RON.....	4
4.5 DISTRIBUCIÓN PORCENTUAL DE LAS EXPORTACIONES DE RON DE CAÑA.....	5
5. BREVE DIRECTORIO PRODUCTORES DE RON.....	6
6. RON DE CAÑA DE LA REPÚBLICA DOMINICANA EN LOS RANKING INTERNACIONALES.....	8

1. Generalidades

1.1 El Ron de Caña

El ron es un licor alcohólico destilado, obtenido del jugo o de la melaza de la caña de azúcar. Usualmente es un sub-producto de la fabricación del azúcar e incluye a los tipos claros ligeros, típicos de la República Dominicana.

Llegó a ser un producto importante de las Antillas (Indias Occidentales) luego de la introducción de la caña de azúcar en 1493 por Cristóbal Colón. Valorada inicialmente por el azúcar que produce, pronto se descubrió que había otros usos para la caña de azúcar. Podía fermentarse el espeso líquido marrón ("melaza") que queda luego de la extracción del azúcar y destilarse para producir una estimulante bebida alcohólica.

El beber ron puro es popular en los países productores pero, en la mayoría de los países, el ron es consumido mezclado con otras bebidas, prefiriéndose rones claros para cócteles como el daiquirí; los rones oscuros se emplean en cócteles como el "Rum Collins". El ron también es usado para preparar algunas salsas de postres y otros platos. También se usa para dar sabor al tabaco.

2. Tipos de Rones

Los rones industriales se elaboran a partir de derivados del jugo de la caña (melazas), generalmente productos secundarios de la producción de azúcar. La mayoría de los rones producidos en el mundo pertenecen a esta categoría.

El contenido alcohólico de los rones se indica por grado alcohólico (un grado equivale a 1% de alcohol por volumen). Antes también se usaba el grado Gay-Lussac pero ha dejado de usarse en bebidas.

2.1 Blanco

El licor que sale de las destilerías es incoloro (o, "blanco") por lo que se puede decir que los rones blancos son el fundamento de la industria. El contacto con la madera de roble durante el envejecimiento, imparte a los rones un ligero color ámbar, el cual es eliminado por filtración para su comercialización (aunque algunos productores lo envasan sin filtrar pero conservando el nombre de ron blanco).

2.2 Dorado

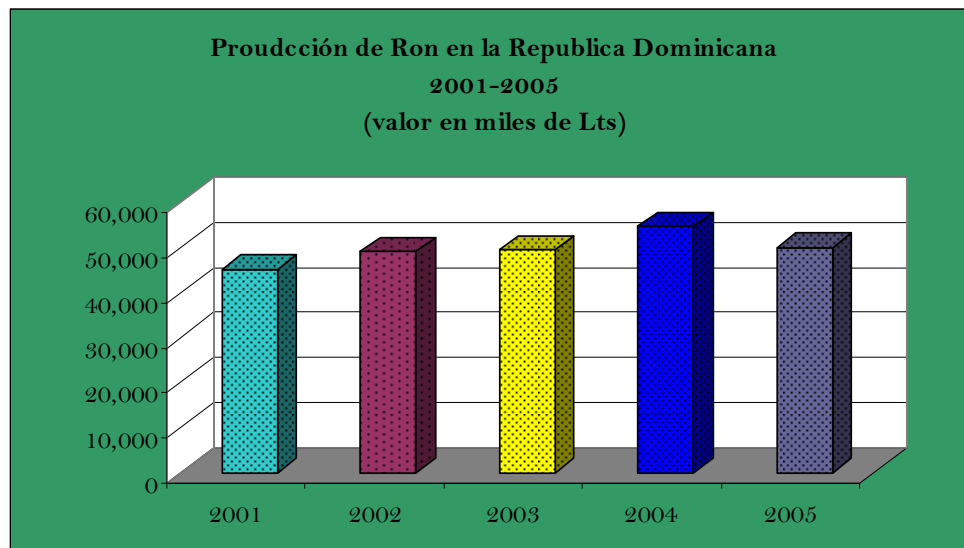
Es similar al blanco pero tiene un color ámbar más o menos intenso. Debido a que normalmente tienen un período de envejecimiento (añejamiento) más prolongado que en el caso de los blancos y a la falta de filtración, su sabor es más intenso debido a la mayor cantidad de congéneres. A veces, para acentuar el color, se le agrega caramelo y otros colorantes (pero no tanto como en la siguiente clase).

3. Producción de Ron en la República Dominicana

Volumen de Producción de Ron de Caña en la Republica Dominicana 2001-2005 (miles de Lts)					
Producto	2001	2002	2003	2004	2005
Ron de Caña	45,179	49,003	49,349	54,661	49,900

Fuente: CEI-RD

El volumen de ron producido en el país, en el periodo comprendido entre 2001-2005 obtuvo un crecimiento de un 2.52%, pasando de un volumen producido en 2001 de 45.2 millones de litros a 49.9 millones de litros en el 2007.



Fuente: CEI-RD

3.1 Empresas Productoras

En República Dominicana existen varias compañías dedicadas a la producción de rones. La producción de ron como derivado de la caña de azúcar es tradición en el país. Desde mediados del siglo XIX se establece la fábrica de ron Bermúdez, conocida con el nombre de J. Armando Bermúdez y Co. Esta empresa tiene su centro principal en Santiago de los Caballeros y se estableció en el año 1852.

Esta empresa produce rones blancos y dorados y otras variedades de bebidas alcohólicas.

Localizada en Puerto Plata, ciudad costera con el Océano Atlántico en el Norte de República Dominicana a 230 kilómetros al norte de Santo Domingo, se encuentran las instalaciones de Brugal y Co.

Brugal se establece desde 1888 y produce rones blancos y dorados, además elabora otros tipos de bebidas alcohólicas. Comercializa sus productos tanto en el mercado local como en mercados externos. Tiene centros de distribución ubicados en Santo Domingo.

Otra empresa productora de ron es Barceló. La fábrica de ron Barceló se encuentra en la ciudad de Santo Domingo, en su margen oriental cerca del Puerto de Santo Domingo. Al igual que las demás unidades productoras elabora rones blancos y dorados los cuales se destinan al mercado local y parte se coloca como exportación.

4. Exportaciones de Ron de Caña

4.1 Exportaciones Mundiales

Las exportaciones mundiales de Ron de Caña para el año 2005 ubican como principal exportador a las Bahamas, el cual exporto US\$255.7 Millones, seguido por países como España, Alemania y los Estado Unidos, países que en el año 2005 exportaron un monto de US\$91.7, US\$90.2 y US\$42.1 millones respectivamente.

Para el año 2005 la Republica Dominicana se coloca como 6to exportador de ron de caña a escala mundial. Para ese año el país exportó un valor total de US\$41.8 millones a diferentes destinos.

Las exportaciones mundiales de Ron de Caña para el año 2006 muestran una estimación mundial de US\$752.1 millones como valor exportado en este año. Siguiendo como principal país exportador Bahamas con US\$194.4 millones, seguido por Alemania y Jamaica.

4.2 Principales Exportadores Mundiales

Principales Exportadores del Mundo		
2006		
Exportadores	Total exportado Valores en miles US\$	Cantidad exportada en (Toneladas)
Estimación Mundo	752,160	205,137
Bahamas	194,444	16,105
Alemania	76,575	13,495
Jamaica	60,467	20,239
España	59,293	14,704
Estados Unidos	58,000	25,150

Fuente: TradeMap

Los principales destino de estas exportaciones son Alemania, Reino Unido e Italia, países que importaron un monto ascendente a US\$152.3, US\$129.9, US\$56.3 millones respectivamente. Seguido por países como Estados Unidos y Holanda.

4.3 Exportaciones de ron de la Republica Dominicana

Exportaciones de Ron de Caña 2002-2007					
2002	2003	2004	2005	2006	2007
14.6	13.8	20.79	25.91	41.36	67.56

Fuente: CEI-RD

Durante el año 2007, el ron de caña se posiciona como cuarto producto dominicano dentro del total de las exportaciones dominicanas, además se posiciona como segundo producto de exportación dentro de las exportaciones Industriales y los no tradicionales, registrando un valor de US\$ 67.56 millones y un incremento de 63.35% al superar el valor de US\$ 41.36 millones exportado en el 2006.

Durante el periodo comprendido entre 2002-2007 las exportaciones de ron de caña reflejaron un incremento positivo acumulado de un 35.85%, incremento que indica el potencial comercial que posee este producto en los mercados internacionales. El mayor destino para el ron de caña dominicano exportado en el 2006 fue España hacia donde se exportó un valor de US\$28.6 millones, monto que posiciona este mercado como el principal consumidor del ron de caña exportado por la Republica Dominicana.

4.4 Países Destinos Exportaciones Dominicanas de Ron

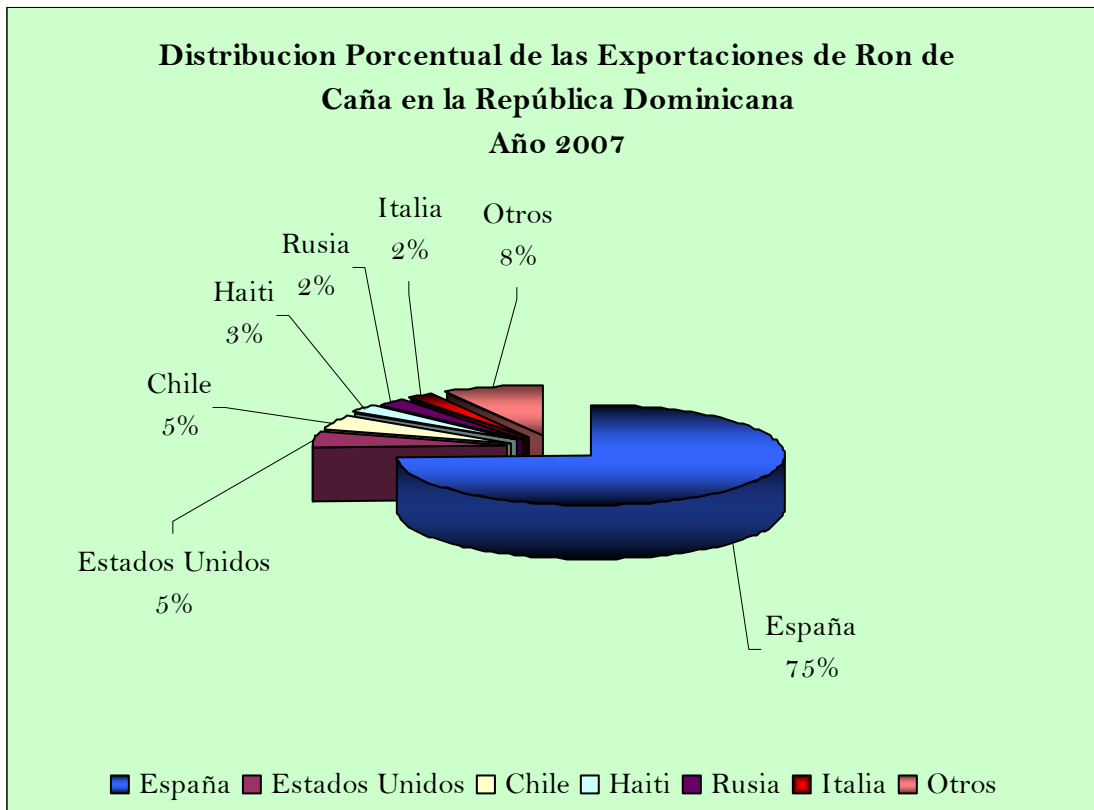
Exportaciones de Ron de Caña según país de Destino Enero/Diciembre 2007 (valor Fob en millones de US\$)	
país	Valor FOB
España	50.57
Estados Unidos	3.44
Chile	3.27
Haití	1.95
Rusia	1.63
Italia	1.53
Uruguay	1.37
Zona Neutral	1.05
México	0.48
Puerto Rico	0.35

Otros	1.92
Total	67.56

Fuente: CEI-RD

El principal destino de las exportaciones de ron de la República Dominicana es España, país al cual se exportó para el año 2007 un valor de US\$50.57 millones, el segundo destino de las exportaciones de Ron de Caña de nuestro principal socio comercial, el mercado estadounidense, el cual registro un monto de US\$3.44 millones en 2007. Otros destinos de gran importancia para las exportaciones del ron dominicano son: Chile y Haití países a los cuales se exportaron US\$3.27 y US\$1.95.

4.5 Distribución Porcentual de las Exportaciones de Ron de Caña



Como principal destino de las exportaciones de Ron de Caña situamos a España con una participación del 75% del total de las exportaciones de Ron de Caña en el año 2007, seguido por países como Chile y los Estados Unidos, ambos con una participación conjunta de un 10%, distribuido equitativamente. Entre otros destinos están Haití

destino al cual se exporto un 3% del total de las exportaciones de Ron de la República Dominicana, además Italia y Rusia, ambos con un 2% de participación.

Gran cantidad del Ron de Caña exportado por la Republica Dominicana es captado por diversos países, que en su conjunto obtienen el 8% del total de las exportaciones de Ron dominicano, entre los cuales podemos nombrar países como México, Alemania, Reino Unido, Francia, entre otros.

5. Breve Directorio Productores de Ron

Código	00391
Nombre	Barcelo & Co., C. Por A.
Ciudad	
Gerente	Victor Santana
Fax	593-4209
Teléfono	592-2223
Apd Postal	63
	E-Mail ronbarcelo@codetel.net.do
Código	00425
Nombre	Brugal & Co., C. Por A.
Ciudad	
Gerente	George Arseno Brugal
Fax	565-3344
Teléfono	566-5651
Apd Postal	1183
	E-Mail correa@brugal.com.do
Código	04946
Nombre	Isidro Bordas, C Por A.
Ciudad	Santo Domingo, D. N.
Gerente	Adriano Bordas F./Ing. Teofilo
Fax	531-9450
Teléfono	530-1001
Apdo Postal	350-9
Código	00026
Nombre	J. Armando Bermudez Y Cia. Cxa.
Ciudad	
Gerente	Pastora Bermudez
Fax	247-4019
Teléfono	581-1852
Apd Postal	764
	E-Mail ja.bermudez@codetel.net.do
Código	04734
Nombre	Pedro Justo Carrion & Co.,Cxa
Ciudad	San P. De Macoris, Prov. S.P.M
Gerente	Silvestre Santana
Fax	526-7119

Teléfono 529-3625
Apd Postal
E-Mail

pj.carrion@codetel.net.do

Principales Exportadores Mundiales de Ron
2002-2006
(valor en miles de US\$)

Exportadores	valor exportado en 2002	valor exportado en 2003	valor exportado en 2004	valor exportado en 2005	valor exportado en 2006
Mundo	724.145	826.603	888.702	897.071	973.486
Bahamas	203.832	323.856	302.084	256.037	283.114
España	58.277	53.44	77.184	91.702	108.291
Alemania	65.609	37.112	61.148	90.281	85.06
República Dominicana	16.061	24.413	81.62	41.901	62.141
Estados Unidos de América	39.45	37.105	44.07	42.076	58

Fuente: TradMap

Las exportaciones mundiales de ron de caña han venido en ascenso en los últimos 5 años, presentando un incremento acumulado de 7.67%, al pasar de un valor exportado en 2002 de US\$724.15 millones a US\$973.48 millones en el 2006.

Los principales exportadores de este producto alrededor del mundo son Bahamas, el cual es el principal exportador de Ron de Caña para el año 2006, seguido por países como España, Alemania y en una muy buena posición nos encontramos con la República Dominicana, situada por encima de los Estados Unidos.

Principales Importadores Mundiales de Ron
2002-2006
(valor en miles de US\$)

Importadores	valor importado en 2002	valor importado en 2003	valor importado en 2004	valor importado en 2005	valor importado en 2006
Mundo	785.999	877.067	996.68	1.038.371	1.079.461
España	142.266	207.498	300.55	256.502	284.999
Alemania	139.622	132.58	129.439	152.218	157.221
Reino Unido	169.914	156.422	128.302	145.758	129.924
Italia	45.552	51.843	60.54	65.603	56.38
Canadá	33.12	34.898	41.171	52.589	56.235

Fuente: TradeMap

6. Ron de Caña de la República Dominicana en los Ranking Internacionales

En los últimos años los productos procedentes de la República Dominicana han venido ganando mejores posicionamientos en los mercados internacionales.

El Ron de Caña es uno de los productos dominicanos que ha venido calando un mejor posicionamiento en los últimos años, las exportaciones dominicanas de este producto, posicionan en conjunto con las exportaciones de cervezas a la República Dominicana como 5to exportador mundial de ron de caña y cervezas; y como 4to exportador de ron de Caña hacia la Unión Europea.

Posicionamiento de la República Dominicana, en los Ranking Internacionales	Fuentes
5to. Exportador Mundial de Ron de Caña y Cervezas hacia la Unión Europea	Export Helpdesk, 2007

Países exportadores de un producto importado por Unión Europea (UE 27) Producto: 220840 ron y aguardiente de caña o tafia, 20007

Rank	Exportadores	Valor importaciones 2007 miles de US\$	Participación en las importaciones de Unión Europea (UE 27), %
	Mundo	941,242.88	100
1	Bahamas	238,097.91	25.30
2	Alemania	99,017.00	10.52
3	España	97,737.96	10.38
4	República Dominicana	85,653.83	9.10
5	Venezuela	82,588.30	8.77
6	Reino Unido	48,151.57	5.12
7	Cuba	44,613.70	4.74
8	Países Bajos	35,066.56	3.73
9	México	29,927.14	3.18
10	Camerún	27,260.37	2.90
11	Francia	23,405.51	2.49
12	Italia	23,149.79	2.46
13	Jamaica	14,873.66	1.58
14	Estados Unidos	14,503.33	1.54
15	Guyana	10,466.36	1.11

Fuente: Export Helpdesck

Países exportadores de un producto importado por Asia
Producto: 220840 ron y aguardiente de caña o tafia.
Las importaciones de Asia representan el 4% de las importaciones mundiales de este producto en 2006

Rank	Exportadores	Valor de las importaciones 2006 en miles de US\$	Participación en las importaciones de Asia, %
	Mundo	34,392	100
1	España	5,471	16
2	Reino Unido	4,977	14
3	Alemania	4,869	14
4	Jamaica	4,259	12
5	USA	4,182	12
6	Bahamas	2,193	6
7	Francia	1,692	5
8	Holanda	832	2
9	India	671	2
10	Cuba	670	2
11	Italia	609	2
12	Guatemala	590	2
13	Brasil	517	2
14	Filipinas	411	1
15	Singapur	406	1
16	Barbados	259	1
17	Australia	247	1
18	Malasia	203	1
19	Venezuela	172	1
20	Otros países América	161	0
21	Canadá	128	0
22	Suecia	108	0
23	Irlanda	103	0
24	República Dominicana	88	0
25	Guyana	86	0

Fuente: TradeMap

Para el continente Asiático es el mercado en el cual el Ron de Caña Dominicano presenta una menor ventaja, aunque con el empeño necesario se podría obtener mejor provecho a las exportaciones de este producto hacia este mercado.